

PATVIRTINTA
Trakų rajono savivaldybės
Administracijos direktoriaus
2023 m. balandžio 13 d. įsakymu Nr. PE2-313

TRAKŲ RAJONO SAVIVALDYBĖS 2022 METŲ ŠVIETIMO PAŽANGOS ATASKAITA

Trakų rajono savivaldybės 2022 m. švietimo pažangos ataskaita parengta atsižvelgiant į Lietuvos Respublikos Seimo patvirtintos Valstybinės švietimo 2013–2022 metų strategijos II prioritetinę kryptį „Švietimo kokybės kultūra“, kur numatytose veiklos kryptyse pažymėta, jog mokyklų savininko teises ir pareigas įgyvendinančios institucijos turi numatyti ir planuoti metinės pažangos skelbimą.

Ataskaita parengta atsižvelgiant į Geros mokyklos koncepcijos nuostatas, Trakų rajono savivaldybės švietimo stebėsenos rodiklius, bendrojo ugdymo mokyklų veiklos kokybės įsivertinimo ataskaitas, švietimo valdymo informacinės sistemos (toliau – ŠVIS), brandos egzaminų, pagrindinio ugdymo pasiekimų patikrinimo, nacionalinio mokinių pasiekimų patikrinimo ir Trakų rajono savivaldybės administracijos turimus duomenis. Trakų rajono savivaldybės tarybos patvirtinti pagrindiniai dokumentai, kuriais vadovaujantis tobulinama Trakų rajono savivaldybės švietimo sistema: Trakų rajono savivaldybės strateginis plėtros planas 2016–2025 metams, Trakų rajono savivaldybės strateginis veiklos planas 2022–2024 metams, kuriuo patvirtinta Ugdymo kokybės ir mokymosi aplinkos užtikrinimo programa. Šios programos tikslas – užtikrinti nuolatiniam gyventojų mokymuisi palankias sąlygas rajone, skatinti užimtumą. Tikslui įgyvendinti buvo numatyti 2 uždaviniai: užtikrinti ugdymo programų įgyvendinimą, tobulinti ugdymo procesą ir ugdyti jaunimo socialinius ir pilietiškumo įgūdžius.

Rengiant Trakų rajono savivaldybės švietimo pažangos ataskaitą, buvo siekiama įvertinti švietimo būklę Trakų rajono mokyklose, išsiaiškinti kokių rezultatų pasiekta ir kokie veiksniai įtakoja ugdymo(si) rezultatus savivaldybėje.

2022 metais Trakų rajono savivaldybės švietimo įstaigų tinklas pakito ir jį sudarė 30 biudžetinių įstaigų. Rajono švietimo įstaigose teikiamas ikimokyklinis, priešmokyklinis, pradinis, pagrindinis, vidurinis ugdymas, vykdomos neformaliojo švietimo programos, veikia švietimo pagalbos institucija, 2 formalųjį švietimą papildančios bei 2 nevalstybinės švietimo įstaigos.

- 16 bendrojo ugdymo mokyklų: 10 gimnazijų, 2 pagrindinės mokyklos, 2 pradinės mokyklos, 1 mokykla darželis, 1 suaugusiųjų mokymo centras;
- 9 ikimokyklinio ugdymo įstaigos;
- 4 neformaliojo švietimo įstaigos: 1 meno, 1 muzikos mokykla, Kūno kultūros ir sporto centras, Trakų rajono jaunimo turizmo ir laisvalaikio centras;
- Švietimo pagalbos institucija – Trakų rajono savivaldybės pedagoginė psichologinė tarnyba;
- Veikia dvi nevalstybinės ikimokyklinio ugdymo įstaigos: VšĮ Mokymosi namai „Patirčių slėnis“ ir VšĮ mokykla-darželis „Pažinimo takas“.

Įgyvendinant 1 uždavinį, užtikrinti ugdymo programų įgyvendinimą, tobulinti ugdymo procesą, siekiama užtikrinti ugdymo programų finansavimą iš savivaldybės ir valstybės biudžetų. Ekonominė ir socialinė būklė Trakų rajono savivaldybė finansuoja išlaikymą ir veiklos organizavimą šiose bendrojo ugdymo įstaigose: viename mokykloje-darželyje, dvejose pradinėse mokyklose, dvejose pagrindinėse mokyklose, dešimtyje gimnazijų,

Įgyvendinant 1 uždavinį, užtikrinti ugdymo programų įgyvendinimą, tobulinti ugdymo procesą, siekiama užtikrinti ugdymo programų finansavimą iš savivaldybės ir valstybės biudžetų.

Demografinės tendencijos

Demografinė būklė yra vienas iš rodiklių, padedančių numatyti mokyklų skaičių, jų apkrovą ir švietimo poreikį. Nuo 2022 m. savivaldybėje padaugėjo 612 gyventojų.

	Metai	Gyventojų skaičius	Gyventojų skaičius prieš metus	Gyventojų skaičiaus pokytis
Trakų rajono savivaldybė	2021	35 252	34 526	+726
	2022	35 864	35 252	+612

Gyventojų skaičiaus mažėjimas turi įtakos ir mokinių kaitai bendrojo ugdymosi mokyklose (be ikimokyklinio ir priešmokyklinio ugdytinių).

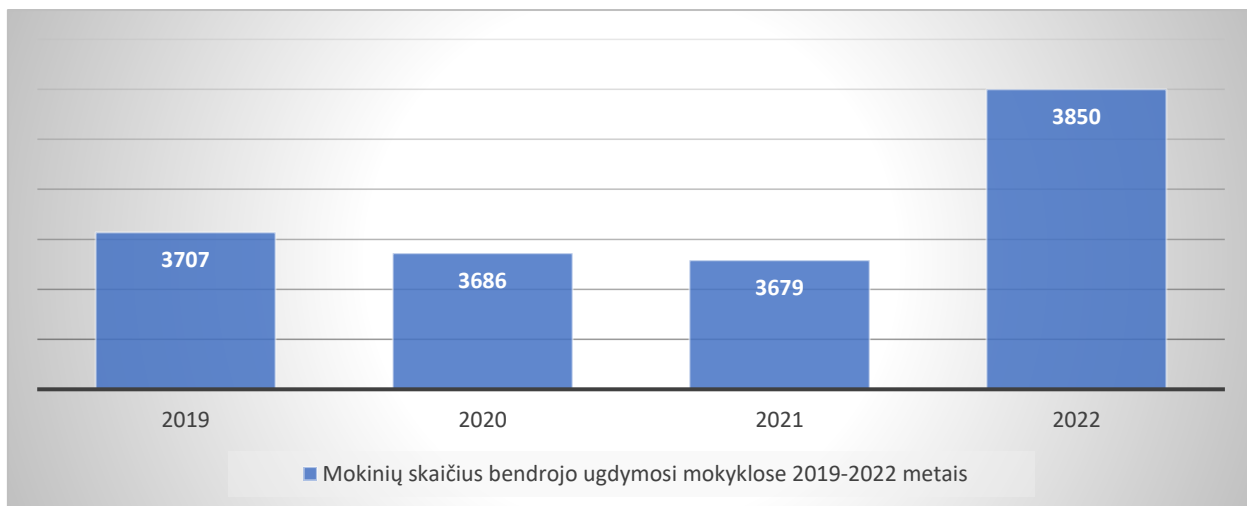


Diagrama parengta pagal ŠVIS duomenis be ikimokyklinio ir priešmokyklinio amžiaus mokinių.

Ekonominė ir socialinė būklė

Trakų rajono savivaldybė finansuoja išlaikymą ir veiklos organizavimą viename mokykloje-darželyje, dvejose pradinėse mokyklose, dvejose pagrindinėse mokyklose, dešimtyje gimnazijų, Trakų suaugusiųjų mokymo centre.

Metai	Vidutiniškai 1 mokiniui tenkanti valstybės (MK) ir savivaldybės lėšų (Aplinkos) (tūkst. Eur)	Iš jų (tūkst.. Eur)	
		MK	Aplinka
2019	3,33	8991,50	7556,30
2020	3,71	10149,65	8041,06
2021	4,49	12174,13	9512,35
2022	4,69	11214,20	7252,80
+/-	+	+	+

2021–2022 metais mokyklų aprūpinimas kompiuteriais pagerėjo Trakų savivaldybėje.

Matavimo vienetai vnt.	2019	2020	2021	2022	Išvada (+/-)
Interaktyvios lentos	38	42	46	80	+
WI-FI (įstaigų sk.)	16	16	16	16	+
Kompiuterių skaičius	1269	1564	1817	1900	+

Informacija parengta pagal ŠVIS duomenis

2021–2022 m. mokyklos išlaiko teigiamą augimo tendenciją klasių modernizavime.

Savivaldybės 3 švietimo įstaigose 2022 m. nebuvo nuolatinio vadovo. Vienoje gimnazijoje įvyko konkursas direktoriaus pareigoms eiti ir po konkurso paskirtas naujas vadovas.

Rodiklis	2019 m.	2020 m.	2021 m.	2022 m.	Pokytis
Švietimo įstaigų, kuriose nėra nuolatinio vadovo daugiau kaip 12 mėnesių, dalis	0	5,88	0	6,25	-

Nemokamai maitinamų mokinių skaičiaus kitimui turi įtakos gyventojų nedarbo lygis ir pajamos.

Metai	Nemokamai maitinamų mokinių skaičius	Mokinių skaičius, kuriems skirta parama mokinio reikmenims įsigyti
2019	786	697
2020	1290	720
2021	1559	702
2022	2007	734
+/-	+	+

2022 m. nemokamą maitinimą gavo visi pagal priešmokyklinio ugdymo programą ir pagal pradinio ugdymo programą pirmoje ir antroje klasėje besimokantys mokiniai

Demografinės tendencijos

Demografinė būklė yra vienas iš rodiklių, padedančių numatyti mokyklų skaičių, jų apkrovą ir švietimo poreikį. Nuo 2022 m. savivaldybėje padaugėjo 612 gyventojų.

Metai	Gyventojų skaičius	Gyventojų skaičius prieš metus	Gyventojų skaičiaus pokytis
2021	35 252	34 526	+726
2022	35 864	35 252	+612

Gyventojų skaičiaus mažėjimas turi įtakos ir mokinių kaitai bendrojo ugdymosi mokyklose (be ikimokyklinio ir priešmokyklinio ugdytinių).

Kai kuriose savivaldybės mokyklose stebima mokinių skaičiaus mažėjimo tendencija. Per trejus mokslo metus mokinių skaičius daugelyje savivaldybės mokyklose išliko panašus. Tačiau Onušio Donato Malinausko, Rūdiškių gimnazijose ir Trakų suaugusiųjų mokymo centre stebima mokinių skaičiaus mažėjimo tendencija.

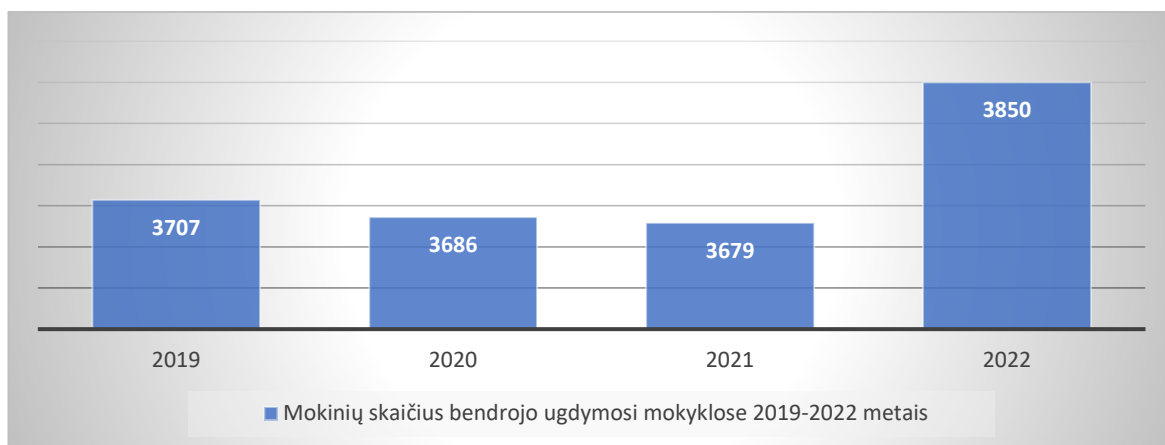


Diagrama parengta pagal ŠVIS duomenis be ikimokyklinio ir priešmokyklinio amžiaus mokinių.

Savivaldybės vienoje gimnazijoje ir dvejose pagrindinėse mokyklose mokinių skaičius visais minėtais metais yra mažesnis nei 100 mokinių. Minėtose mokyklose mokinių skaičius mažas, o mokyklų plotai lieka tie patys.

Švietimo įstaigų pokytis:

Įstaiga	2019 m.	2020 m.	2021 m.	2022 m.	Pokytis (+/-)
Ikimokyklinio ugdymo įstaiga	9	9	9	9	0
Bendrojo ugdymo mokykla	17	17	17	16	-1
Neformaliojo švietimo įstaiga	4	4	4	4	0
Švietimo pagalbos įstaiga	1	1	1	1	0

Trakų rajono 5 bendrojo ugdymo mokyklose (Aukštadvario, Lentvario Motiejaus Šimelionio, Trakų Vytauto Didžiojo gimnazijose, Trakų suaugusiųjų mokymo centre ir Lentvario pradinėje) vaikams, turintiems didelius ir labai didelius specialiuosius ugdymosi poreikius, buvo įsteigtos 9 specialiosios, specialiosios lavinamosios, socialinių įgūdžių programos klasės ir viename lopšelyje (Rūdiškių „Pasaka“) specialioji grupė. Iš viso savivaldybės mokyklų specialiose klasėse mokosi 1,02 proc. mokinių (2021 m. – 1,09 proc.).

Rodiklis %	2020	2021	2022	Pokytis (+/-)
Mokinių, turinčių specialiųjų ugdymosi poreikių ugdomų integruotai bendrosios paskirties mokyklose, dalis.	5,5	5,6	5,6	+0,1

Informacija parengta pagal ŠVIS duomenis

Rodiklis %	2020	2021	2022	Pokytis (+/-)
Negalią turinčių mokinių dalis nuo mokinių, turinčių specialiųjų ugdymosi poreikių, ugdomų integruotai bendrosios paskirties mokyklose.	26,4	27,7	30,6	+2,9

Informacija parengta pagal ŠVIS duomenis

Rajono mokyklose ir ikimokyklinėse įstaigose ugdomi 405 mokiniai (2021 m. 301 mokiniai), turintys specialiųjų ugdymosi poreikių, iš jų 168 didelių (2021 m. 144) ir 13 labai didelių (2021 m. 11) poreikių: bendrojo ugdymo mokyklose ugdomi 241 (2021 m. 197) specialiųjų ugdymosi poreikių turintys vaikai, iš jų 9 (2021 m. 5) labai didelių ir 79 (2021 m. 69) didelių specialiųjų ugdymosi poreikių. Ikimokyklinėse įstaigose – 164 (2021 m. –104) vaikai, turintys specialiųjų ugdymosi poreikių, iš jų 4 (2021 m. 6) labai didelių ir 89 (2021 m. 75) didelių poreikių.

Matavimo vienetai %	2020	2021	2022	Pokytis (+/-)
Švietimo pagalbą gaunančių mokinių dalis	65,4	93,0	77,8	-15,2

Informacija parengta pagal ŠVIS duomenis

Matavimo vienetai vnt.	2020	2021	2022	Pokytis (+/-)
Švietimo pagalbos specialistų, tenkančių 100 mokinių	0,79	0,79	0,78	-0,01

Informacija parengta pagal ŠVIS duomenis

Išvada: Paskutinių trijų metų Trakų rajono švietimo pagalbos specialistų, tenkančių 100 mokinių, rodiklis mažesnis už šalies. 2022 metais šalies rodiklis – 0,81 (2021 m. 0,83, 2020 m. 0,85). Per paskutinius trejus metus savivaldybės minėtas rodiklis nežymia procentine dalimi mažėjantis. Lyginant paskutinių trijų metų kitus rodiklius pažymėtina, kad savivaldybės mokinių, turinčių specialiųjų ugdymosi poreikių ugdomų integruotai bendrosios paskirties mokyklose procentinė dalis didėjanti, o švietimo pagalbos specialistų, tenkančių 100 mokinių, procentinė dalis nors ir nežymiai mažėjanti. Galimai 2022 metais mažesnė dalis nei 2021 m. mokinių, gavusių švietimo pagalbą.

Švietimo pagalbos specialistų etatų skaičius 2022 m.

Pareigybė	Užimta etatų BUM	Užimta etatų IU	Užimta etatų PPT	Iš viso užimta etatų 2022	Įsteigta etatų
Socialiniai pedagogai	16,50	5,05	0,50	22,05	22,55
Psichologai	3,50	2,00	2,50	8,00	13,80
Logopedai	6,45	5,75	1,00	13,20	17,50
Specialieji pedagogai	8,95	0,50	0,75	10,20	17,70
Mokytojo padėjėjai	36,05	16,0	0	52,05	56,30

Metodinis ir (ar) informacinis konsultavimas (PPT)

Konsultacijų tikslas – teikti metodinę, informacinę, ekspertinę ir konsultacinę pagalbą. Konsultacijos teikiamos tiesioginiu ir (ar) nuotoliniu būdu; žodžiu ir (ar) raštu. Konsultacijų formos: tiesioginis pokalbis, pokalbis telefonu, informavimas raštu, informavimas naudojant elektroninio ryšio priemones, medijas, socialinius tinklus, mobiliąsias aplikacijas ir kt. Konsultacijų teikėjai: PPT vadovas, psichologas (-ai), specialusis pedagogas (-ai), logopedas (-ai), tiflopedagogas (-ai), surdopedagogas (-ai), socialinis pedagogas (-ai), gydytojas neurologas (-ai) ir kiti PPT dirbantys specialistai. Savivaldybėje siekiama sudaryti kuo palankesnes sąlygas specialiųjų ugdymosi poreikių turintiems vaikams ugdytis pagal jų poreikius ir galimybes bendrojo ugdymo mokyklose, užtikrinant švietimo pagalbą, lygias galimybes ir ugdymosi prieinamumą, steigiamos pareigybės pagal poreikį..

Trakų rajono savivaldybės pedagoginė psichologinė tarnyba įvertina ir teikia psichologinę pagalbą mokiniams, turintiems specialiųjų ugdymosi poreikius, vykdo psichologinių problemų prevenciją, konsultuoja specialiosios pagalbos gavėjus (globėjus, rūpintojus). Pedagoginę, socialinę, psichologinę pagalbą taip pat teikia mokyklų specialistai: psichologai, specialieji pedagogai, socialiniai pedagogai, logopedai, mokytojų padėjėjai.

Metodinių ir (ar) informacinių konsultacijų gavėjai ir konsultacijų skaičius

Konsultacijų gavėjai:	Konsultacijų skaičius:			
	Metai	2020	2021	2022
Mokiniai		3	54	127
Mokytojai		187	143	61
Mokyklos administracijos atstovai		37	83	79
Švietimo pagalbos specialistai		144	145	140
Tėvai ar įstatyminiai vaiko atstovai		276	336	186
Savivaldybės administracijos atstovai		39	11	31
Socialiniai partneriai		-	13	12
Kiti gavėjai		-	-	-
Bendras konsultacijų skaičius		686	772	636

Konsultacijų teikta 2022 metais mažiau nei 2021 metais: mokytojams, mokyklų administracijų atstovams, švietimo pagalbos specialistams, tėvams ar įstatyminiams vaiko atstovams, tačiau didesnis dėmesys skirtas mokinių konsultavimui.

Bendrojo ugdymo mokyklose vadovėliams, mokymo priemonėms įsigyti, pedagogų kvalifikacijai tobulinti ir profesinio orientavimo veiklai skirto Mokymo lėšos ir jų panaudojimas:

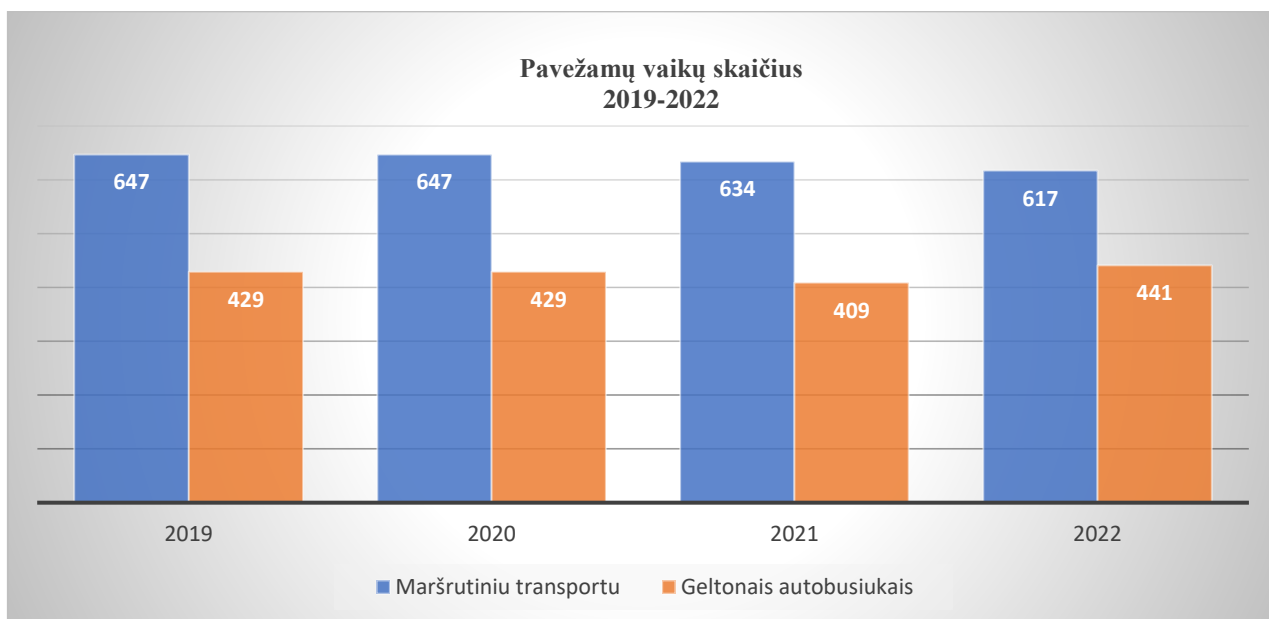
Matavimo vienetai vnt.	2021	2022	Pokytis (+/-)
Skirta Mokymo lėšų pedagogų kvalifikacijai tobulinti Eur	33333,5	33801,99	+468,49
Panaudota Mokymo lėšų pedagogų kvalifikacijai tobulinti Eur	32697,5	33404,99	+707,49
Panaudota Mokymo lėšų pedagogų kvalifikacijai tobulinti procentais	98,09	98,3	+0,21
Panaudota lėšų pedagogų kvalifikacijai tobulinti procentais nuo visų Mokymų lėšų	0,003	0,0031	+0,0001
Skirta Mokymo lėšų vadovėliams, mokymo priemonėms įsigyti Eur	109842,7	145667,5	+35824,8
Panaudota Mokymo lėšų vadovėliams, mokymo priemonėms įsigyti Eur	110708,2	154478,5	+43770,3
Panaudota Mokymo lėšų vadovėliams, mokymo priemonėms įsigyti procentais	100,78	106,05	+5,27
Panaudota lėšų vadovėliams, mokymo priemonėms įsigyti procentais nuo visų Mokymo lėšų	0,012	0,0147	+0,0027
Skirta Mokymo lėšų profesinio orientavimo veiklai procentais	3450,2	4504,2	+1054,0

Panaudota Mokymo lėšų profesinio orientavimo veiklai Eur	3128,2	4381,2	+1253,0
Panaudota Mokymo lėšų profesinio orientavimo veiklai procentais	90,67	97,27	+6,6

Išvada: Pažymėtina, kad savivaldybės bendrojo ugdymo mokyklose 2022 metais Mokymo lėšų pedagogų kvalifikacijai tobulinti, vadovėliams, mokymo priemonėms įsigyti ir profesinio orientavimo veiklai skirta ir panaudota daugiau nei 2021 metais. Tačiau kai kuriose mokyklose pedagogų kvalifikacijai tobulinti ir profesinio orientavimo veikloms panaudota mažiau lėšų nei skirta. Nuo visų Mokymo lėšų didesnė dalis skirta vadovėliams, mokymo priemonėms įsigyti. Dalis mokyklų 2021 ir 2022 metais panaudojo daugiau lėšų vadovėlių ir priemonių įsigijimui nei buvo skirta.

Mokinių pavėžėjimas

Trakų rajono savivaldybėje mokinių, gyvenančių toliau nei 3 km nuo mokyklos, pavėžėjimas yra užtikrinamas dviem būdais: maršrutiniu ir geltonuoju, mokykliniu transportu. SUP turintys mokiniai pavežami maršrutiniu transportu ir mokykliniu autobusu. Labai didelių SUP turintys mokiniai ugdomi Trakų pradinės mokyklos Neįgaliųjų vaikų socialinės globos skyriuje, pavežami specialiai neįgaliesiems vaikams pritaikytu autobusu. 2022 m. į mokyklas buvo vežami 1278 mokiniai. Daugiausiai mokinių pavežama maršrutiniu transportu 48,28 proc., mokykliniu (geltonuoju) 41,15 proc., kitais vežiojimo būdais atvežama apie 4,85 proc. mokinių. Mokiniams sudaryta galimybė po pamokų dalyvauti neformaliajame ugdyme, pailgintos dienos grupėse. Mokinių pavėžėjimas organizuojamas į renginius, varžybas, pažintines keliones. Švietimo įstaigose eksploatuojama 14 mokyklinių autobusų.



Mokinių pavėžėjimo būdai

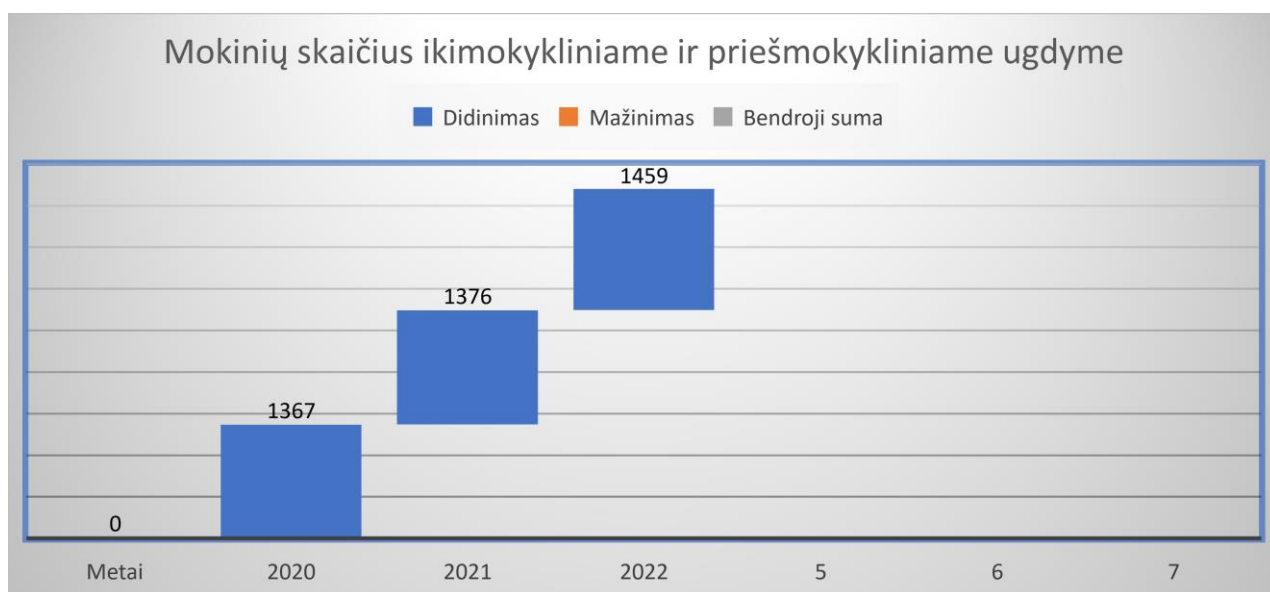
Į mokyklą:	Iš mokyklos:
Pavežamų maršrutiniu autobusu – 617	Pavežamų maršrutiniu autobusu – 588
Pavežami privačiai – 73	Pavežami privačiai – 69
Pavežamų mokyklų transportu – 119	Pavežamų mokyklų transportu – 144
Pavežamų geltonaisiais autobusiukais – 407	Pavežamų geltonaisiais autobusiukais – 441
Pavežamų kitais būdais - 62	Pavežamų kitais būdais - 43
Iš viso: 1278	Iš viso: 1285

Iš 2022 m. Lietuvos Respublikos Švietimo, mokslo ir sporto ministerijos skirtų lėšų bendrojo ugdymo mokyklų tinklo stiprinimo iniciatyvoms skatinti buvo įsigyti du nauji, modernūs mokykliniai autobusai „Iveco Daily 50C18LR“.

Ikimokyklinis ir priešmokyklinis ugdymas

Trakų rajono savivaldybė finansuoja išlaikymą ir veiklos organizavimą devyniose ikimokyklinio ugdymo įstaigose, viename darželyje-mokykloje, bei 10 bendrojo ugdymo mokyklose. Ugdymas organizuotas pagal ŠMSM rekomendacijas ir saugumo reikalavimus, atsižvelgta į tėvų poreikius ir galimybes.

Trakų r. savivaldybėje vaikų, dalyvaujančių ikimokykliniame ir priešmokykliniame ugdyme, skaičius didėja nuo 2020 metų. Įtakos skaičiaus didėjimui turėjo atidarytos ikimokyklinio ir priešmokyklinio ugdymo grupės bendrojo ugdymo mokyklose.



Informacija parengta pagal ŠVIS duomenis

2022 metais Trakų rajono priešmokyklinio ugdymo grupių skaičius – 23, o ikimokyklinio ugdymo grupių skaičius – 59. Vadovaujantis Privalomo ikimokyklinio ugdymo nustatymo ir skyrimo tvarkos aprašu, patvirtintu Lietuvos respublikos švietimo ir mokslo ministro ir Lietuvos respublikos socialinės apsaugos ir darbo ministro 2012 m. balandžio 26 d. įsakymu Nr. V-735/A1-208, Trakų rajono savivaldybėje 3 vaikams buvo skirtas ir vienam vaikui tęsiamas privalomas ikimokyklinis ugdymas.

Vaikų nuo 0 iki 6 m. amžiaus augančių socialinę riziką patiriančios šeimose yra 95, iš jų ikimokyklinės ugdymo įstaigą nelanko 31 vaikas.

Taip pat didėja skaičius 3-5 metų vaikų, dalyvaujančių ikimokykliniame ir priešmokykliniame ugdyme, skaičius.

Rodiklis %		2020	2021	2022	Pokytis (+/-)
Ikimokykliniame ir priešmokykliniame vaikų ugdyme dalyvaujančių 3-5 metų vaikų dalis	Trakų r. savivaldybė	90	93,5	94,5	+0,062

Informacija parengta pagal ŠVIS duomenis

Rodiklis %		2020	2021	2022	Pokytis (+/-)
Naujai komplektuojamų priešmokyklinio ugdymo grupių, kuriose yra ne daugiau kaip 20 mokinių	Trakų rajono. savivaldybė	100	90,9	88,9	-0,1

Informacija parengta pagal ŠVIS duomenis

Naujai komplektuojamų priešmokyklinio ugdymo grupių, kuriose yra ne daugiau kaip 20 mokinių, dalis.

Savivaldybės įstaigose naujai komplektuojamų priešmokyklinio ugdymo grupių, kuriose yra ne daugiau kaip 20 mokinių, dalis 2020, 2021 ir 2022 metais buvo 90,9 %, t. y. grupės formuojamos laikantis Higienos normų reikalavimų. Savivaldybės švietimo įstaigose ikimokyklinio ir priešmokyklinio ugdymo procese dalyvaujančių 3–5 metų vaikų dalis nuo 2019 m. nuosekliai didėja, tačiau 2020 metais naujai komplektuojamų priešmokyklinio ugdymo grupių, kuriose yra ne daugiau kaip 20 mokinių, dalis – 100 %, o 2022 metais naujai komplektuojamų priešmokyklinio ugdymo grupių, kuriose yra ne daugiau kaip 20 mokinių, dalis – 88,9 %. mažėja.

Rodiklis %		2020	2021	2022	Pokytis (+/-)
Savivaldybės mokyklose ugdomų 3–5 metų vaikų, kurių deklaruota gyvenamoji vieta yra kitoje savivaldybėje, dalis	Trakų r. savivaldybė	9,6	7,6	9,7	0,09
Savivaldybės 3–5 metų vaikų, ugdomų ne savivaldybės mokyklose, dalis		13,7	15,8	16	0,14

Informacija parengta pagal ŠVIS duomenis

Trakų rajono savivaldybė skiria reikiamą dėmesį ikimokyklinio ir priešmokyklinio ugdymo prieinamumui ir plėtrai (daroma pažanga), tačiau didesnę dėmesį reikia skirti ir dvimečių ugdymui, nes kasmet poreikis lankyti ikimokyklines įstaigas Trakų ir Lentvario miestuose nėra pilnai patenkinamas. Savivaldybėje veikia 2 privatūs darželiai.

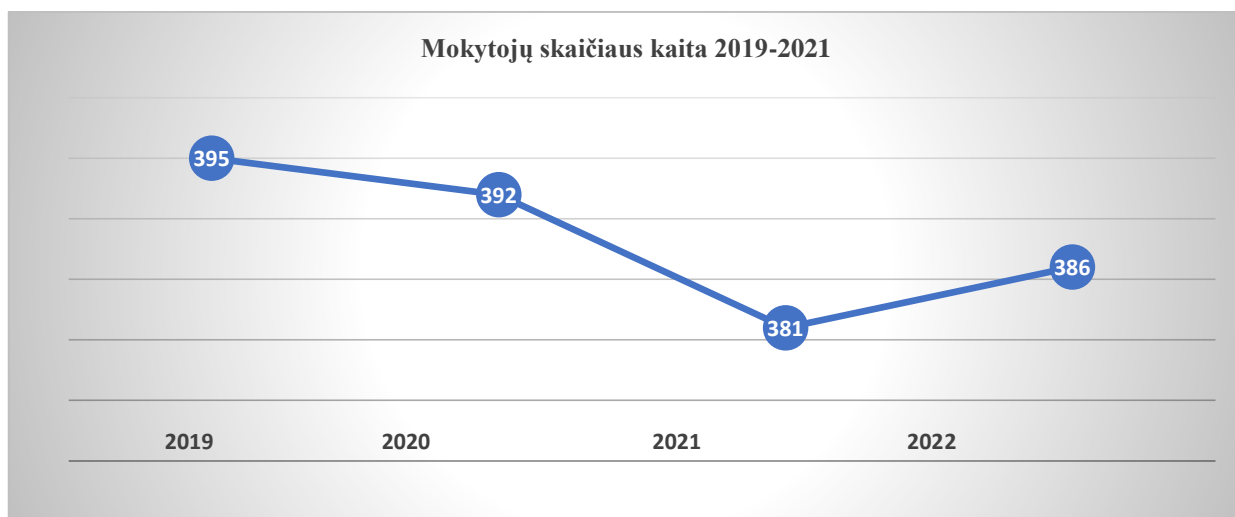
Išvada. Savivaldybėje sudaroma galimybė visiems norintiems vaikams lankyti ikimokyklinio ir priešmokyklinio ugdymo programas. Tačiau didėjant ikimokykliniame ir priešmokykliniame ugdyme dalyvaujančių vaikų skaičiui, didėjant ikimokykliniame ir priešmokykliniame vaikų ugdyme dalyvaujančių 3-5 metų vaikų daliai bei mažėjant naujai komplektuojamų priešmokyklinio ugdymo grupių, kuriose yra ne daugiau kaip 20 mokinių dar didesnis dėmesys turi būti ikimokyklinio ugdymo grupių formavimui.

Mokytojai

Trakų rajono švietimo įstaigose dirba – **309** mokytojų (išskyrus mokyklų vadovus) iš jų priešmokyklinio ugdymo mokytojų – **12**, 1–4 klasių mokytojai – **88**, 5–10 klasių ir gimnazijų I-IV klasių mokytojai – **209**.

Iš viso pedagoginių darbuotojų – **386**.

Mokytojų skaičiaus mažėjimas per 3 metus buvo nedidelis.



Mokinių, tenkančių vienam mokytojui, skaičius yra 10,28

Metai	Mokytojų skaičius (su ikimokyklinio ir priešmokyklinio ugdymo pedagogais BUM)	Mokinių skaičius (kartu su ikimokyklinio ir priešmokyklinio ugdytiniais BUM)	Mokinių skaičius tenkantis 1 mokytojui	Pokytis (+/-)
2019	395	5005	12,67	-
2020	392	4895	12,48	+
2021	381	4903	12,83	-
2022	386	5107	11,23	+

Rodiklis %	2019	2020	2021	2022	Pokytis (+/-)
Bendrojo ugdymo mokyklų aukštos kvalifikacijos pedagogų dalis	38,15	37,90	36,90	37,71	+

Rodiklis %	2019	2020	2021	2022	Pokytis (+/-)
Jaunesnių nei 50 metų bei 50 metų ir vyresnio amžiaus mokytojų santykis (skaičius)	0,74	0,68	0,57	0,56	-
Daugiau kaip 2 metų pedagoginio darbo stažą turinčių darbuotojų dalis (%)	96,7	96,8	94,4	95,1	+

Informacija parengta pagal ŠVIS duomenis

Rodiklis	Savivaldybės rezultatas 2019 m.	Savivaldybės rezultatas 2020 m.	Savivaldybės rezultatas 2021 m.	Savivaldybės rezultatas 2022 m.	2022m. rezultatas respublikoje	Pokytis (+/-)
Vienai sąlyginei mokytojo pareigybei tenkančių mokinių skaičius bendrojo ugdymo mokyklose	9,62	8,89	8,84	9,06	11,7	-2,64

Rodiklis	Savivaldybės rezultatas 2019 m.	Savivaldybės rezultatas 2020 m.	Savivaldybės rezultatas 2021 m.	Savivaldybės rezultatas 2022 m.	2022m. rezultatas respublikoje	Pokytis (+/-)
(neįskaičiuojamos specialiosios klasės ar grupės)						

Išvada. Kasmet stebimas vyresnių nei 50 metų pedagogų skaičiaus didėjimas. Lyginant su šalies vidurkiu, kuris parodo jaunesnių nei 50 metų bei 50 metų ir vyresnio amžiaus mokytojų santykį, yra mažesnis. Vyresnio amžiaus pedagogų skaičiaus didėjimas bei pedagogų skaičiaus mažėjimas tiesiogiai koreliuoja su pedagogų, kuriems suteikiama kvalifikacija, skaičiaus mažėjimu.

Vienai sąlyginei mokytojo pareigybei tenkančių mokinių skaičius bendrojo ugdymo mokyklose yra mažas palyginus su respublika, todėl reikia optimizuoti mokyklų tinklą savivaldybėje.

Mokinių skaičiaus mažėjimas atspindi ir bendrojo ugdymo mokyklų klasių komplektuose, kuriuose yra mažiau nei 8 mokiniai.

Rodiklis %	2021	2022	Pokytis (+/-)
Bendrojo ugdymo mokyklų klasių komplektų, kuriuose yra mažiau nei 8 mokiniai	8,72	6,9	-1,82

Informacija parengta pagal ŠVIS duomenis

Nuo 2022 m. rugsėjo 1 d. vadovaujantis Mokyklų, vykdančių formaliojo švietimo programas, tinklo kūrimo taisyklėmis, patvirtintomis Lietuvos Respublikos Vyriausybės 2011 m. birželio 29 d. nutarimu Nr. 768 „Dėl Mokyklų, vykdančių formaliojo švietimo programas, tinklo kūrimo taisyklių patvirtinimo“, savivaldybės bendrojo ugdymo mokyklose 5–8 klasės nejungiamos. Dėl šios priežasties mažėja bendras jungtinių klasių komplektų skaičius, tačiau išlieka 11 klasių komplektų, kuriuose yra mažiau nei 8 mokiniai.

Savivaldybės mokyklų 1–8 klasių mokinių, besimokančių jungtinėse klasėse, dalis (proc.):

Mokslo metai	Mokinių jungtinėse klasėse dalis (%)
2021–2022	2,3
2022–2023	1,77
+/-	-

Informacija parengta pagal ŠVIS duomenis

Jungtinių klasių komplektai 2021–2022 metais

Mokyklos pavadinimas	1–4 kl.		5–8 kl.		Iš viso 1–8 kl.	
	Klasių komplektų skaičius	Mokinių skaičius	Klasių komplektų skaičius	Mokinių skaičius	Klasių komplektų skaičius	Mokinių skaičius
2021 metai						
Trakų r. Senųjų Trakų A. Stelmachovskio pagrindinė (lenkų k.)	0	0	2	21	2	21

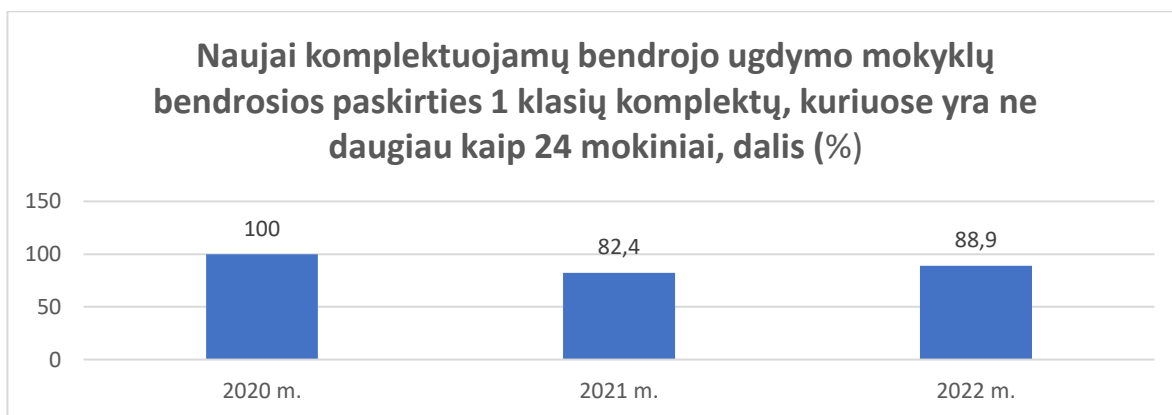
Trakų r. Paluknio Longino Komolovskio gimnazija (lenkų k.)	0	0	1	10	1	10
2022 metai						
Trakų r. Senųjų Trakų A. Stelmachovskio pagrindinė (lenkų k.)	1	15	0	0	1	15
Trakų r. Onuško Donato Malinausko gimnazija	1	12	0	0	1	12

2021 m. 3 jungtiniuose 5–8 klasių kompleksuose mokėsi 31 mokinys. Nuo 2022 metų 5–8 kl. nejungiamos, tačiau 1–4 kl. jungtinėse klasėse mokosi 27 mokiniai.

Rodiklis	Savivaldybės rezultatas 2021 m. (%)	Savivaldybės rezultatas 2022 m. (%)	Respublikos rezultatas 2022 m. (%)
Vidutinis bendrojo ugdymo mokyklos klasės komplekto dydis	16,52	17,26	19,74

Informacija parengta pagal ŠVIS duomenis

Per paskutinius dvejus metus savivaldybės vidutinis bendrojo ugdymo mokyklos klasės komplekto dydis didėjo 0,74 %, tačiau vis dar nesiekia respublikos vidurkį.



Informacija parengta pagal ŠVIS duomenis

Iki 2021 metų savivaldybės švietimo įstaigose naujai komplektuojamų bendrojo ugdymo mokyklų bendrosios paskirties 1 klasių kompleksuose buvo ne daugiau kaip 24 mokiniai, t. y. klasės buvo formuojamos laikantis Mokymo lėšų apskaičiavimo, paskirstymo ir panaudojimo tvarkos aprašo 3 priedo reikalavimų. Tačiau nuo 2021 m. į savivaldybės mokyklas atvykus vaikams, kurie dėl karinių veiksmų turėjo pasitraukti iš Ukrainos, naujai komplektuojamose bendrojo ugdymo mokyklų bendrosios paskirties 1 klasėse atsirado daugiau vaikų, nei numatyta teisės aktuose, reglamentuojančiuose klasių komplektavimo reikalavimus. Nors 2022 m. naujai komplektuojamose bendrojo ugdymo mokyklų bendrosios paskirties 1 klasių, kuriuose yra ne daugiau nei 24 mokiniai, 6,5 % sumažėjo, tačiau Trakų rajono savivaldybėje tokių klasių 0,4 % išlieka daugiau nei šalies mokyklose (89,3%).

Išvada. Vykdamas reikalavimus dėl klasių komplektavimo ir jungimo principų, didėja vidutinis bendrojo ugdymo mokyklos klasės komplekto dydis, mažėja 1–8 klasių mokinių, besimokančių jungtinėse klasėse, bendrojo ugdymo mokyklų klasių kompleksų, kuriuose yra mažiau nei 8 mokiniai,

tačiau visi minėti rodikliai nepasiekia šalies vidurkių. Siekiant efektyvesnių pokyčių, reikia įgyvendinti suplanuotą bendrojo ugdymo mokyklų tinklo pertvarką.

Mokymasis. Mokymosi kokybės užtikrinimas. Mokymosi rezultatai

Įgyvendinant Ugdymo kokybės ir mokymosi aplinkos užtikrinimo programą buvo siekiama, kad švietimo įstaigos rengtų ir įgyvendintų strateginius ir metinius planus taip, kad suplanuotos veiklos orientuotųsi į mokinių pažangos ir pasiekimų gerinimą, kryptingą mokyklos pažangą rodančių rodiklių išsikėlimą ir jų siekimą. Savivaldybė, siekdama gerinti ugdymo kokybę, turi galimybę pasinaudoti Nacionalinės švietimo agentūros parengtais mokinių mokymosi pasiekimų vertinimo įrankiais. Nacionalinių mokinių pasiekimų patikrinimų analitine medžiaga (ataskaitomis) Savivaldybė gali naudotis aptardama konkrečius atskirų mokyklų mokinių pasiekimų gerinimo klausimus.

Nacionaliniai mokinių pasiekimų patikrinimo (toliau NMPP) rezultatai

Trakų rajono bendrojo ugdymo mokyklų 4 klasės mokiniai per 2022 m. vykusį NMPP patikrinimą dažniausiai susidūrė su šiomis problemomis: nesugebėjimas atlikti visų užduočių, žemiausias rezultatas temos "Geometrija, matavimas ir matavimas", teksto turinio supratimo ir kalbos kalbinės raiškos sunkumai.

Apibendrinta informacija 2022 m. 4 klasė

Dalykas	Rezultato procentais vidurkis			Rezultato procentais vidurkis (baigusiųjų visą testą)		
	Savivaldybės	Šalies	Skirtumas	Savivaldybės	Šalies	Skirtumas
Matematika	64,8	63,3	+1,5	64,9	63,6	+1,3
Pasaulio pažinimas	56,1	61,9	-5,8	56,5	62,0	-5,5
Skaitymas	49,0	54,6	-5,6	50,4	55,5	-5,1

4 kl. mokinių matematikos pasiekimų duomenys rodo, kad rajono mokiniai lyginat su šalies 4-okų matematikos pasiekimais, savivaldybės mokinių vidurkis yra 1,5 proc. didesnis. Pasaulio pažinimas ir skaitymas savivaldybės mokinių vidurkis yra daugiau kaip 3 % mažesnis už šalies vidurkį

Išvada. *Daugiau skirti dėmesio mokinių skaitymo metodikoms, teksto suvokimui bei per gamtos pažinimo pamokas daugiau dėmesio skirti praktinėms veikloms.*

Apibendrinta informacija 2022 m. 6 klasė

Dalykas	Rezultato procentais vidurkis			Rezultato procentais vidurkis (baigusiųjų visą testą)		
	Savivaldybės	Šalies	Skirtumas	Savivaldybės	Šalies	Skirtumas
Matematika	44,1	47,2	-3,1	44,4	47,4	-3,0
Skaitymas	65,2	69,1	-3,9	65,2	69,2	-3,9

Trakų rajono bendrojo ugdymo mokyklų 6 klasės mokinių per 2022 m. vykusį NMPP patikrinimą, rezultatų vidurkis yra daugiau kaip 3 % mažesnis už šalies vidurkį.

Išvada. *Būtina teikti konsultacijas papildomai mokantis matematikos, gerinti teksto suvokimo įgūdžius bei taikyti įvairias skaitymo metodikas.*

Apibendrinta informacija 2022 m. 8 klasė

Dalykas	Rezultato procentais vidurkis			Rezultato procentais vidurkis (baigusiujų visą testą)		
	Savivaldybės	Šalies	Skirtumas	Savivaldybės	Šalies	Skirtumas
Gamtos mokslai	49,1	50,7	-1,6	49,1	50,8	-1,70
Matematika	40,3	41,0	-0,7	40,3	41,1	-0,8
Skaitymas	60,7	66,2	-5,5	60,7	66,2	-5,5
Socialiniai mokslai	48,6	49,7	-1,1	48,6	49,8	-1,2

Matematikoje 8 klasės mokiniams kilo sunkumų su geometrija, reiškiniiais, lygtimis ir nelygybėmis, sistemomis, ryšiais ir funkcijomis, o gamtos moksluose - su organizmais ir aplinka. Mokyklų atsakymuose buvo numatytos numatomos problemų sprendimo priemonės ir bendravimo galimybės, galinčios padėti išspręsti šias problemas.

Išvada. Būtina rengti papildomus mokymus, konsultacijas stiprinant matematikos mokymąsi, taip pat supažindinti mokinius su naujais mokymo metodais ar technologijomis, galinčiomis padėti jiems geriau suprasti ir įgyvendinti užduotis.

Pagrindinio ugdymo pasiekimų (toliau - PUP) rezultatai

Trakų rajone 2022 metų 10 klasės mokinių skaičius, dalyvavusių matematikos ir lietuvių kalbos ir literatūros PUPP, sumažėjo 5 mokiniais: 2021 m. matematikos PUPP dalyvavo 287 mokiniai, 2022 m. – 282, lietuvių kalbos ir literatūros PUPP 2021 m. dalyvavo 283 mokiniai, 2022 m. – 278 mokiniai. Paskutinių dvejų metų duomenimis, tiek Trakų rajone, tiek šalyje sumažėjo mokinių dalis, pasiekusių lietuvių kalbos ir literatūros bei matematikos pagrindinį mokymosi pasiekimų lygį.

Rodiklis %	2020-2021 m. m.	2021–2022 m. m.	Pokytis (+/-)
Trakų rajono savivaldybėje pagrindinio ugdymo pasiekimų patikrinimo metu bent pagrindinį* mokymosi pasiekimų lygį pasiekusių mokinių dalis (lietuvių k., matematika)	47,2	21,0	-26,2
Lietuvoje pagrindinio ugdymo pasiekimų patikrinimo metu bent pagrindinį* mokymosi pasiekimų lygį pasiekusių mokinių dalis (lietuvių k., matematika)	54,4	23,7	-30,7

Informacija parengta pagal ŠVIS duomenis

*Pagrindinis lygis skaičiuojamas balais 6–10

Pokytis stebimas vertinant atskirai lietuvių kalbos ir literatūros bei matematikos dalykų pasiekimus. Nors šalies mokinių, pasiekusių pagrindinį lietuvių kalbos ir literatūros mokymosi pasiekimų lygį, dalis sumažėjo, savivaldybėje – padidėjo, tačiau 2,5 % atsilieka nuo šalies mokinių.

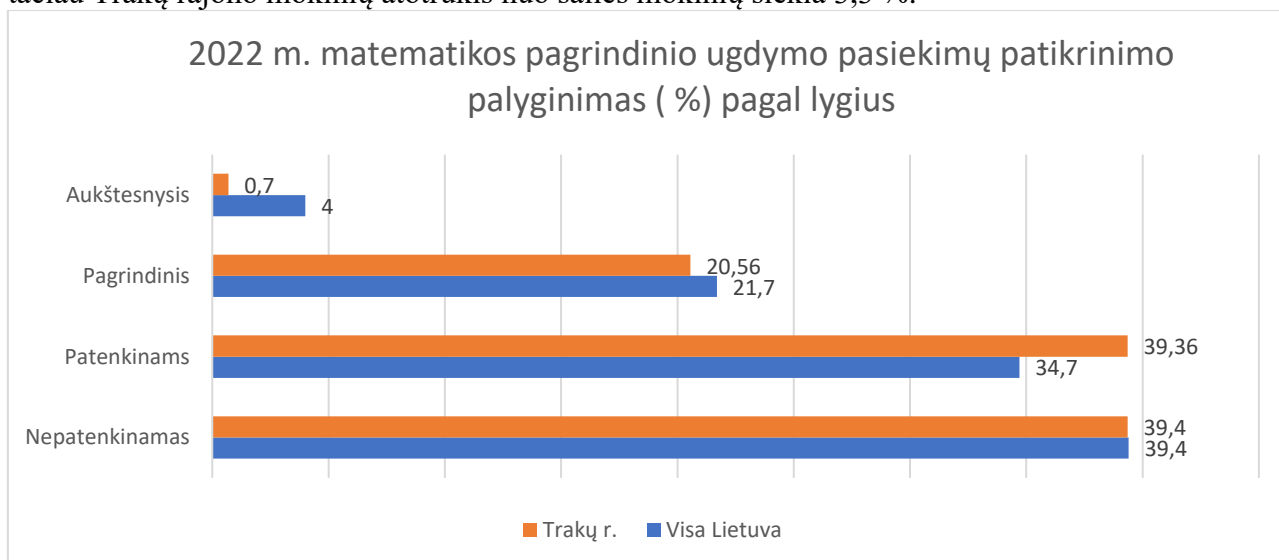
Tiek šalyje, tiek savivaldybėje sumažėjo mokinių, pasiekusių pagrindinį matematikos mokymosi pasiekimų lygį, dalis. Savivaldybės mokinių dalis, pasiekiančių pagrindinį matematikos mokymosi pasiekimų lygį, 3,3 % yra mažesnė nei šalyje.

Rodiklis %	2020–2021 m. m.	2021–2022 m. m.	Pokytis (+/-)
------------	-----------------	-----------------	---------------

	Lietuvių kalba ir literatūra	Matematika	Lietuvių kalba ir literatūra	Matematika	Lietuvių kalba ir literatūra	Matematika
Trakų rajono savivaldybėje pagrindinio ugdymo pasiekimų patikrinimo metu bent pagrindinį* mokymosi pasiekimų lygį pasiekusių mokinių dalis (lietuvių k., matematika)	64,9	55,9	67,8	22,5	+2,9	-33,4
Lietuvoje pagrindinio ugdymo pasiekimų patikrinimo metu bent pagrindinį* mokymosi pasiekimų lygį pasiekusių mokinių dalis (lietuvių k., matematika)	72,9	62,2	70,3	25,8	-2,6	-36,4

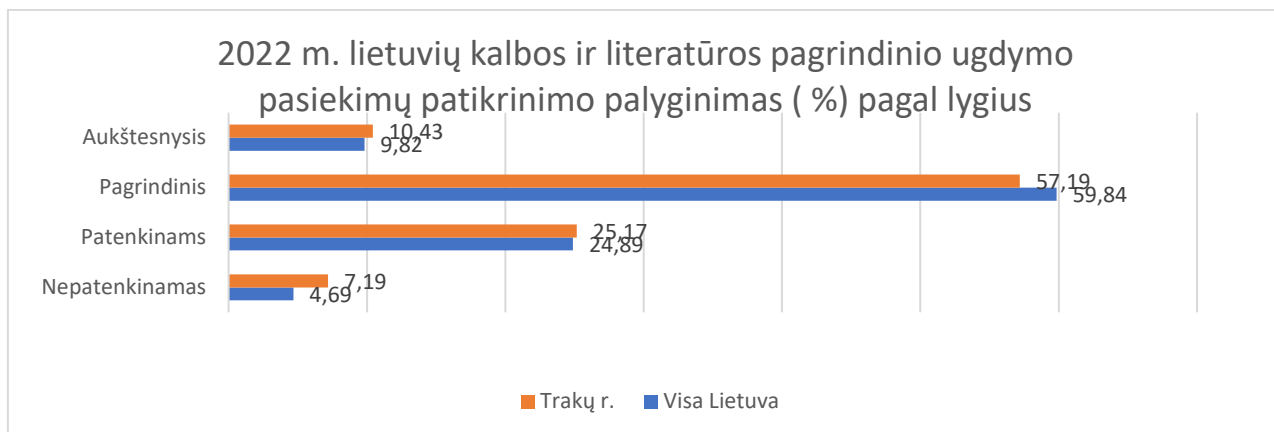
Informacija parengta pagal ŠVIS duomenis

Lyginant 2021 ir 2022 metų pasiekimų duomenis, 2022 metais ženkliai padidėjo mokinių, nepasiekusių matematikos patenkinamo lygio, mokinių skaičius (Trakų rajone – 21,25 % ir Lietuvoje – 19,73 %), taip pat padidėjo mokinių, pasiekusių patenkinamą lygį, skaičius (Trakų rajone – 13,23 % ir Lietuvoje – 17,91 %) ir ženkliai sumažėjo mokinių, pasiekusių pagrindinį lygį (Trakų rajone – 26,12 %; Lietuvoje – 22,88 %) ir aukštesnį lygį (Trakų rajone – 8,35 %; Lietuvoje – 13,71 %). Nepaisant to, kad šalies aukštesnio lygio mokinių pasiekimų rodiklis sumažėjo daugiau, tačiau Trakų rajono mokinių atotrūkis nuo šalies mokinių siekia 3,3 %.



*Mokinių pasiekimų lygiai: nepatenkinamas – 1–3 balai; patenkinamas – 4–5 balai; pagrindinis – 6–8 balai; aukštesnysis – 9–10 balų.

Trejus metus iš eilės mažėja mokinių, nepasiekusių patenkinamą lietuvių kalbos ir literatūros pasiekimai lygį, tačiau rajone tokių mokinių vis dar išlieka (2,5 %) daugiau nei Lietuvoje. Šalyje neženkliai padidėjo (2,55 %), rajone sumažėjo (2,39 %) mokinių, pasiekusių patenkinamą lygį. 2022 metais rajone mokinių dalis, pasiekusių pagrindinį lygį, išlieka panaši (57,19 %, neženkliai 0,4 % sumažėjo) kaip ir 2021 m. Panaši situacija ir šalyje (59,84 %). Didėja mokinių dalis (3,72 %), pasiekusių aukštesnį lygį. Šių metų rajono rodiklis yra 0,81% geresnis nei šalies 10-okų, tačiau dar nepasiekė 2019 m. rajono 10-okų (13,2 %) lygio.



Jau kelis metus iš eilės rajone nėra mokinių nepasiekusiųjų lenkų gimtosios kalbos patenkinamo lygio. 2022 m. ženkliai sumažėjo (24,8 %) pasiekusiųjų patenkinamą lygį ir neženkliai padidėjo (0,15 %) mokinių, pasiekusiųjų pagrindinį lygį, dalis. Padidėjo (21,38 %) mokinių pasiekusiųjų aukštesnį lygį, dalis. Pažymėtina, kad rajono aukštesnio lygio pasiekimų rodiklis yra 20,23 % didesnis, nei Lietuvos. Net 51,11 % 10-os kl. rajono mokinių pasiekė aukštesnį lygį.

Nors 2021 m. rajone nebuvo mokinių, kurių rusų gimtosios kalbos pasiekimai įvertinti nepatenkinamai, tačiau 2022 m. 5% mokinių nepasiekė patenkinamo lygio ir šis rodiklis 4,01 % didesnis nei šalies mokinių. Nebeliko mokinių pasiekiančių patenkinamą lygį ir 5 % padidėjo mokinių, pasiekusiųjų pagrindinį lygį, tačiau nuo šalies mokinių vis dar atsiliekama (1,8 %). Nuosekliai didėja (2022 m. 6,67 % daugiau nei 2021 m.) mokinių, pasiekusiųjų aukštesnį lygį. Rajone aukštesnį mokymosi pasiekimų lygį pasiekė 4,36 % mokinių daugiau nei Lietuvoje.

Rodiklis %	2020	2021	Pokytis (+/-)
Mokinių, gavusių pagrindinio išsilavinimo pažymėjimus, dalis	92,56	93,44	+ 0,88

Išvados. Lyginant 3-jų metų matematikos rezultatus, teigtina, kad 2022 m. rezultatai yra blogiausi, nes 2022 m. 39,36 % 10-okų nepasiekė patenkinamo pasiekimų lygio ir 39,36 % pasiekė patenkinamą pasiekimų lygį.

Lietuvių kalbos ir literatūros pasiekimai gerėja: nuosekliai mažėja mokinių, nepasiekusiųjų patenkinamo ir pasiekusiųjų tik patenkinamą lygius, dalis, didėja (3,72 %) pasiekusiųjų aukštesnį lygį. Šių metų rajono rodiklis yra 0,81% geresnis nei šalies 10-okų. Didžioji dalis 10-okų (57,19 %) pasiekė pagrindinį lygį.

Gimtosios (lenkų) kalbos 51,11 % mokinių pasiekė aukštesnį lygį ir šis rodiklis yra 20,23 % didesnis nei Lietuvos mokinių.

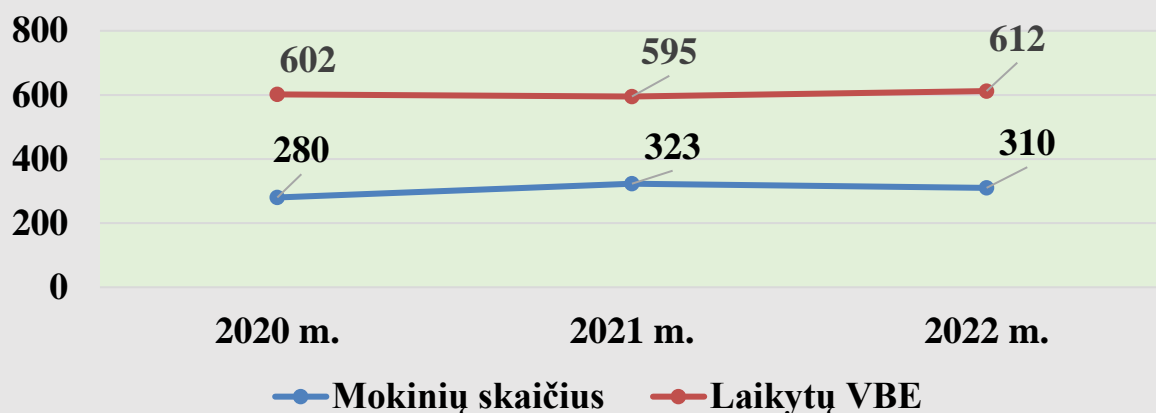
Padidėjo mokinių dalis (5 %) gimtosios (rusų) kalbos nepasiekusiųjų patenkinamą lygį, tačiau nuosekliai didėja mokinių dalis, pasiekiančių pagrindinį ir aukštesnį lygį. Rajone aukštesniojo mokymosi pasiekimų lygį pasiekiančių mokinių dalis 4,36 % yra didesnė nei Lietuvoje.

Valstybinių brandos egzaminų (toliau – VBE) rezultatai

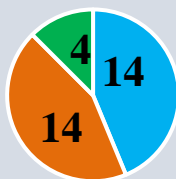
VBE kandidatų darbai vertinami taikant kriterinio vertinimo principus, kai iš anksto žinomos ribos: patenkinamo (įvertinimai nuo 16 iki 35 balų) pasiekimų lygio apatinė riba (egzamino išlaikymo riba), pagrindinio (įvertinimai nuo 36 iki 85 balų) pasiekimų lygio apatinė riba, aukštesniojo (įvertinimai nuo 86 iki 100 balų) pasiekimų lygio apatinė riba, VBE išlaikymo šimtu balų riba. Per kriterijais pagrįstą žinių patikrinimą nustatomas mokinių žinių lygis, įvertinami mokinių pasiekimai, kompetencijos, dalyko supratimas bei išmanymas.

Analizuojant žemiau esančią diagramą matomas Trakų rajono savivaldybės abiturientų skaičius mokyklose 2020–2022 metais nežymiai didėjo, kaip ir laikytų VBE skaičius nuo 2020 metų.

TRAKŲ RAJONO SAVIVALDYBĖS ABITURIENTŲ IR LAIKYTŲ VBE SKAIČIUS



Savivaldybės abiturientų darbų, įvertintų 100 balų, 2020 m. 2,33 %, 2021 m. 2,35 %, 2022 m. 0,65 %



■ 2020 m. ■ 2021 m. ■ 2022 m.

Lietuvos ir Trakų rajono mokinių VBE laikymas pagal lygius

	Neišlaikė		Patenkinamas lygis		Pagrindinis lygis		Aukštesnysis	
	Trakų r.	Lietuvos	Trakų r.	Lietuvos	Trakų r.	Lietuvos	Trakų r.	Lietuvos
2020	16,45	9,8	29,73	27,38	39,2	44,59	14,62	18,23
2021	8,4	5,12	33,11	30,52	44,71	46,54	13,78	17,82
2022	13,45	9,71	31,21	30,17	45,26	46,59	10,13	13,53

Per paskutiniuosius trejus metus didžiausias savivaldybės abiturientų procentas, kaip ir Lietuvos, valstybinius brandos egzaminus išlaikė pagrindiniu lygiu.

Palyginus nuo 2020 metų tiek Lietuvos, tiek Trakų rajono savivaldybės išlaikytų VBE pagrindiniu ir patenkinamais lygiais procentas yra daug didesnis nei aukštesniojo lygiu. Trakų rajono savivaldybės 2020–2022 metais didesnis procentas nei Lietuvos kandidatų, neišlaikiusių valstybinių brandos egzaminų ir išlaikiusių patenkinamu (16–35 balais) lygiu. Pagrindiniu (36–85 balais) ir aukštesniojo lygiu (86–100 balų) visais minėtais metais Lietuvos kandidatų didesnis procentas nei Trakų rajono savivaldybės mokyklų.

Savivaldybės abiturientų 2022 metų valstybinių brandos egzaminų rezultatai šiek tiek prastesni nei 2021 metų, nes 100 balų įvertintų darbų tik 4 (2021 m. 14), kalbų ir tikslųjų mokslų brandos egzaminų, išlaikytų aukštesniojo lygiu, procentinė dalis mažesnė nei pernai ir didesnė dalis

užsienio (anglų, rusų) kalbų, informacinių technologijų, biologijos egzaminų, išlaikytų patenkinamu lygiu, o matematikos neišlaikytų brandos egzaminų 47,28 proc. (2021 m. 22,20 proc.).

Tačiau kai kurių dalykų matosi skirtumas: pvz. lietuvių kalbos ir literatūros valstybinio brandos egzamino 2022 m. beveik 8 procentais mažiau darbų, įvertintų patenkinamu lygiu ir didesnė dalis įvertintų pagrindiniu lygiu nei 2021 m. Nors pasirinktų valstybinių brandos egzaminų užsienio anglų ir rusų kalbų rezultatai prastesni už 2021 metų, tačiau minėtų dalykų darbų, įvertintų pagrindiniu ir aukštesniu lygiais, žymiai didesnis procentas nei kitų mokomųjų dalykų. Gamtos mokslų: geografijos, chemijos ir fizikos 2021 m. nebuvo abiturientų darbų įvertintų aukštesniu lygiu, tai 2022 m. jų – 10 ir daugiau procentų.

Savivaldybės abiturientų, išlaikiusių valstybinius brandos egzaminus aukštesniu lygiu (86–100 balais), per paskutiniuosius 3 metus buvo 10 ir daugiau procentų.

2020	2021	2022
14,62%	13,78%	10,13

Nors 2022 metų abiturientų pasirinktų ir laikytų daugiau valstybinių brandos egzaminų nei 2021 metais, tačiau jų išlaikytų mažesnė procentinė dalis, o neišlaikytų didesnė.

Per paskutinius tris metus tik trijų gimnazijų Lentvario Motiejaus Šimelionio, Trakų ir Trakų Vytauto Didžiojo gimnazijų abiturientų, išlaikiusių aukštesniu lygiu, procentas didesnis už savivaldybės:

Mokyklos pavadinimas/metai	2020	2021	2022
Lentvario M. Šimelionio gimnazija	11,40 %,	16,06 %,	12,1 %
Trakų gimnazija	15,38 %,	15,25 %,	16,0 %
Trakų Vytauto Didžiojo gimnazija	16,1 %,	15,78 %..	11,3 %
Trakų savivaldybės	14,62 %	13,78 %	10,13 %

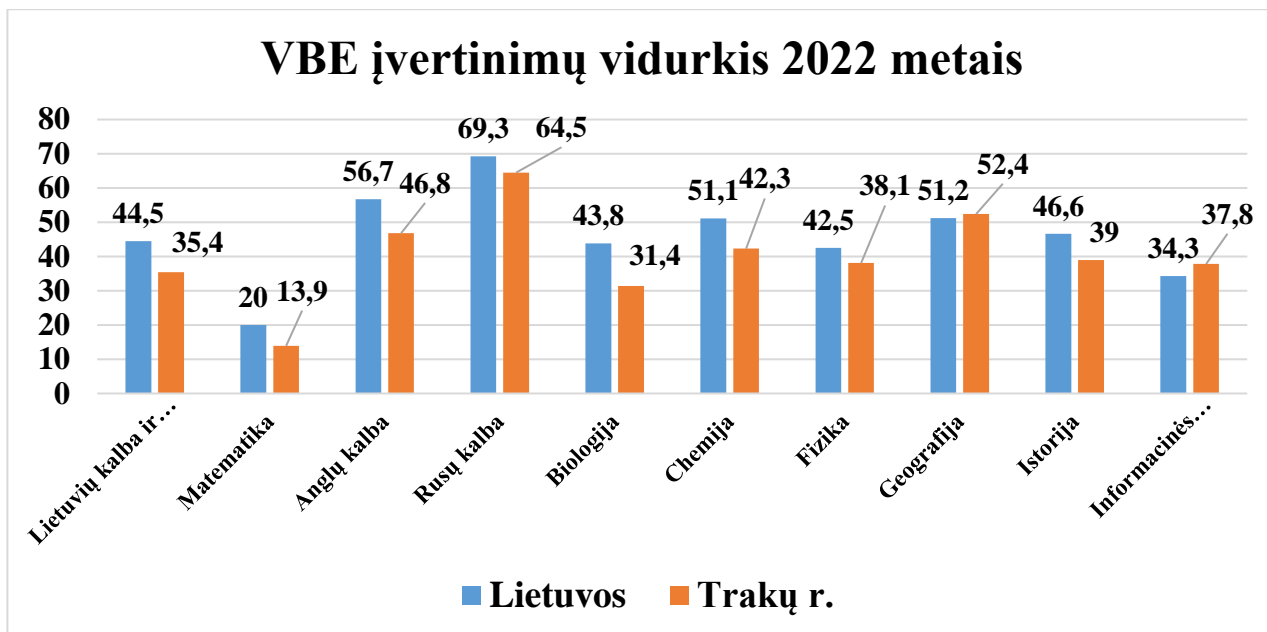
Pažymėtina, kad rodiklis, parodantis abiturientų mokymosi sėkmingumą, netiesiogiai – mokyklos darbo kokybę, per paskutiniuosius tris metus didėjo. Minėtas rodiklis 2022 metais 1,58 proc. didesnis nei 2021 metais ir 6,66 proc. didesnis nei 2020 m.

Rodiklis %		2020	2021	2022	Pokytis (+/-)
Tris ir daugiau valstybinių brandos egzaminų išlaikiusių abiturientų dalis	Trakų rajono savivaldybė	34,45	39,53	41,11	+1,58

Siekiant nuolat vertinti ugdymo kokybės situaciją rajono švietimo įstaigose buvo inicijuota abiturientų bandomųjų egzaminų rezultatų analizė visose mokyklose. Tačiau pandeminė situacija ir dalies ugdymo proceso organizavimas nuotoliniu būdu įtakojo brandos egzaminų rezultatams: egzaminų išlaikymo procentas siekia 86,6 (2021 m.- 91,6 proc., 2020 m. 83,55 proc.), bendras vidutinis valstybinių brandos egzaminų įvertinimas sumažėjo nuo 45,87 sumažėjo iki 40,16 balų

VBE įvertinimų vidurkis	2022 m. Lietuvos	2022 m. Trakų r.	2021 m. Lietuvos	2021 m. Trakų r.	2020 m. Lietuvos	2020 m. Trakų r.
Lietuvių kalba ir literatūra	44,5	35,4	42,4	35,9	44,4	33,2
Matematika	20,0	13,9	31,2	24,8	26,6	18,9
Anglų kalba	56,7	46,8	61,1	58,6	71,0	60,8
Rusų kalba	69,3	64,5	76,7	77,4		
Biologija	43,8	31,4	50,7	56,5	55,1	44,1
Chemija	51,1	42,3	46,6	22,0	52,3	62,7
Fizika	42,5	38,1	42,7	31,5	46,5	47,9

Geografija	51,2	52,40	47,3	40,5	48,1	49,6
Istorija	46,6	39,0	47,4	38,5	54,2	47,3
Informacinės technologijos	34,3	37,8	43,1	48,5	46,7	48,3
Bendras visų VBE vidurkis	46,0	40,16	48,9	43,42	49,43	45,87



Rodiklis %	2019	2020	2021	2022	Pokytis (+/-)
Įgijusių vidurinį išsilavinimą dalis (%) lyginant su bendru besimokančiųjų 4-osiose gimnazijų klasėse mokinių skaičiumi	91,7	81,4	86,4	81,3	-5,1

Tolimesnė abiturientų veikla 2022 m.

Mokykla	Abiturientų skaičius iš viso	Iš jų: universitetai	Iš jų: kolegijos	Iš jų: profesinės mokyklos	Iš jų: dirba		Iš jų: tarnyba Lietuvos Kariuomenėje	Iš jų: nesimoko ir nedirba
		Skaičius	Skaičius		LT	Užsienyje		
		Skaičius	Skaičius	Skaičius	Skaičius	Skaičius	Skaičius	Skaičius
Aukštadvario gimnazija	34	1	5	24	-	1	-	3
Lentvario Henriko Senkevičiaus gimnazija	11	7	2	-	2	-	-	-
Lentvario Motiejaus Šimelionio gimnazija	44	19	7	4	12	-	1	1

Lentvario „Versmės“ gimnazija	12	1	5	2	4	-	-	-
Onušio Donato Malinausko gimnazija	8	2	3	-	1	-	-	2
Paluknio „Medeinos“ gimnazija	10	4	2	3	1	-	-	-
Paluknio Longino Komolovskio gimnazija	4	1	1	1	-	-	-	1
Rūdiškių gimnazija	11	1	4	4	-	-	-	2
Trakų gimnazija	14	2	4	3	5	-	-	-
Trakų Vytauto Didžiojo gimnazija	72	33	22	6	11	-	-	-
Trakų suaugusiųjų mokymo centras	90	-	1	7	65	-	-	17
Iš viso:	310	71	56	54	101	1	1	26

Išvada. Savivaldybės abiturientų 2020, 2021 ir 2022 metais daugelio mokomųjų dalykų VBE išlaikymas dominuoja pagrindiniu lygiu. Didėja abiturientų skaičius, kurie išlaikė 3 ir daugiau egzaminų. Tai rodo abiturientų mokymosi sėkmingumą, netiesiogiai – mokyklos darbo kokybę. Yra požymių, kad didės abiturientų, išlaikiusių, gamtos mokslų: geografijos, chemijos ir fizikos VBE aukštesniu lygiu, procentinė dalis. Abiturientų, įgijusių vidurinį išsilavinimą, 2022 m. procentinė dalis žymiai mažesnė nei 2019 ir 2021 metais. Nors nemaža 2022 m abiturientų dalis dirbančiųjų, tačiau 58,38 proc. pasirinkę aukštąsias universitetines, neuniversitetines ar profesines studijas.

Neformalus vaikų švietimas

Įgyvendinant Švietimo programos 2 uždavinį, ugdyti jaunimo socialinius ir pilietiškumo įgūdžius, siekiama užtikrinti NVŠ ugdymo programų finansavimą, vaikų vasaros poilsio organizavimą iš savivaldybės ir valstybės biudžetų.

2022 m. toliau buvo tęsiamos NVŠ veiklos rajone. Vienam mokiniui skirta 15 eurų, o STEAM veikloms - 20 eurų. Finansuojant NVŠ programas prioritetas teikiamas STEAM (angl. Science, Technology, Engineering, Art (creative activities), Mathematics) krypties NVŠ programoms, skatinančioms gamtos mokslų, technologijų, inžinerijos ir matematikos tyrimų ir eksperimentines veiklas, ir toms programų kryptims, kurių nevykdo švietimo teikėjai, veikiantys savivaldybėje.

Metai	Mokinių skaičius	NVŠ programų lankančių mokinių skaičius	NVŠ programų lankančių mokinių dalis proc.	NVŠ lėšos (tūkst. Eur)
2019	3576	1034	28,9	Iki 126,55
2020	3741	845	22,6	Iki 129,80
2021	3587	996	27,0	Iki 186,60

2022	3726	1115	29,9	Iki 176,23
+/-	+	+	+	+

Neformaliojo švietimo valandų panaudojimas mokyklose 2022 m.

Mokykla	Neformaliojo švietimo valandų panaudojimas (%)
Trakų r. Lentvario pradinė mokykla	100
Trakų pradinė mokykla	100
Trakų r. Aukštadvario mokykla-darželis „Gandriukas“	69
Trakų r. Aukštadvario gimnazija	100
Trakų r. Paluknio „Medeinos“ gimnazija	95,45
Trakų r. Onušio Donato Malinausko gimnazija	84,3
Trakų r. Lentvario „Versmės“ gimnazija	100
Trakų r. Lentvario Motiejaus Šimelionio gimnazija	91
Trakų r. Lentvario Henriko Senkevičiaus gimnazija	86
Trakų r. Paluknio Longino Komolovskio gimnazija	60
Trakų r. Rūdiškių gimnazija	100
Trakų Vytauto Didžiojo gimnazija	100
Trakų gimnazija	100
Trakų r. Senujų Trakų Andžejaus Stelmachovskio pagrindinė mokykla	94
Trakų r. Senujų Trakų Kęstučio pagrindinė mokykla	58
Trakų suaugusiųjų mokymo centras	73

Informacija parengta pagal mokyklų pateiktus duomenis

Matavimo vienetai %	2020	2021	2022	Pokytis (+/-)
Neformaliojo švietimo veiklose dalyvaujančių vaikų dalis	49,57	61,03	60,6	-0,43

Informacija parengta pagal ŠVIS duomenis

Mokinių pasiskirstymas pagal NVŠ veiklose visų savivaldybės švietimo teikėjų

NVŠ vaikų skaičius	Neformaliojo vaikų švietimo programos, papildančios formalųjį švietimą	Neformaliojo švietimo programos					
		2020	2021	2022			
NVŠ kryptis	Muzika	283	289	290			
	Dailė	110	109	113			
	Choreografija, šokis	69	79	94		22	
	Sportas				321	355	257
	Technologijos					44	16
	Turizmas ir kraštotyra				138	199	162
	Etnokultūra				11	376	
	Teatras, drama				7		
Kitos				67	78	86	

Informacija parengta pagal ŠVIS duomenis

Neformaliojo švietimo paslaugas teikia Trakų meno ir Rūdiškių muzikos mokyklos. Jų vykdomos programos finansuojamos iš tikslinės dotacijos (mokymo lėšų, skirtų formalųjį švietimą papildančio ugdymo (FŠPU) programoms finansuoti) ir savivaldybės biudžeto.

Siekiant padidinti vaikų užimtumą vasaros metu, Švietimo ir sporto skyrius kasmet organizuoja Vaikų socializacijos programų rėmimo konkursus. Programų vykdymo metu skatinama vaikų vasaros poilsio formų įvairovė, garantuojamas prieinamumas. Šių programų vykdymui lėšos skiriamos iš savivaldybės biudžeto.

2022 m. Vaikų vasaros stovyklų veiklas organizavo 24 savivaldybės teritorijoje veikiantys teikėjai. Iš jų 3 teikėjai, kurių savininko teises ir pareigas įgyvendina ne savivaldybė arba valstybė. Pagal stovyklų kryptis dominuoja bendro pobūdžio stovyklos, kurių buvo organizuota 15, meninės/kūrybinės – 2, gamtotyrinės/ekologinės – 2, sportinės – 3, kraštotyrinės/istorinės – 1, kalbų mokymo – 1. Veiklas stovyklose organizavo 168 mokytojai ir 39 kitų asmenų (sveikatos priežiūros specialistai, bibliotekininkai, socialiniai pedagogai, mokytojo padėjėjai, kineziterapeutai, savanoriai ir kt.). Iš bendro 774 stovyklose dalyvavusių vaikų skaičiaus 267 vaikai gyvena socialinę paramą gaunančiose šeimose.

Vaikų vasaros poilsio organizavimas

Metai	Mokinių skaičius	Socializacijos programose dalyvaujančių mokinių skaičius	Socializacijos programose dalyvaujančių mokinių dalis proc.	SB lėšos (Eur)
2021	3727	619	16,6	26000
2022	3726	774	20,77	25000
+/-	-	+	+	-

Išvada. Siekiant pažangos svarbu:

- 1. Mažinti nepilnų klasių komplektų skaičių ir jungtinėse klasėse besimokančių 1–8 klasių mokinių dalį.*
- 2. Didesnį dėmesį skirti pagrindinio ugdymo programos lietuvių kalbos ir matematikos mokymui.*
- 3. Didesnį dėmesį skirti mokinių mokymosi veiksmingumo ir individualios pažangos stebėsenai.*
- 4. Skatinti mokytojus kelti kvalifikaciją, tam skiriant papildomų lėšų.*
- 5. Steigti papildomas ikimokyklinio ir priešmokyklinio ugdymo grupes švietimo įstaigose ir taip mažinti trūkstamas vietas darželiuose.*
- 6. Plėtoti neformaliojo švietimo paslaugas savivaldybėje.*

Švietimo ir sporto skyriaus informacija