

(Žemesniojo lygio mokesčių fondų ir išteklių fondų finansinės būklės ataskaitos forma)

181626536, Vytauto g. 33 Trakai

(viešojo sektoriaus subjekto, parengusio finansinės būklės ataskaitą (konsoliduotąją finansinės būklės ataskaitą), kodas, adresas)

**TRAKŲ RAJONO SAVIVALDYBĖS IŽDAS**

(viešojo sektoriaus subjekto arba viešojo sektoriaus subjektų grupės pavadinimas)

**FINANSINĖS BŪKLĖS ATASKAITA  
PAGAL 2022 M. GRUODŽIO 31 D. DUOMENIS**

2023-03-14 Nr. 4

(data)

Pateikimo valiuta ir tikslumas: eurais

Eil. Nr.	Straipsniai	Pastabos Nr.	Paskutinė ataskaitinio laikotarpio diena	Paskutinė praėjusio ataskaitinio laikotarpio diena
<b>A.</b>	<b>ILGALAIKIS TURTAS</b>			
I.	Nematerialusis turtas			
II.	Ilgalaikis materialusis turtas			
III.	Ilgalaikis finansinis turtas			
IV.	Mineraliniai ištekliai			
V.	Kitas ilgalaikis turtas			
<b>B.</b>	<b>BIOLOGINIS TURTAS</b>			
<b>C.</b>	<b>TRUMPALAIKIS TURTAS</b>		<b>8 030 731</b>	<b>7 446 902</b>
I.	Atsargos			
I.1	Atsargos, išskyrus ilgalaikį materialųjį ir biologinį turta, skirtą parduoti			
I.2	Ilgalaikis materialusis ir biologinis turtas, skirtas parduoti			
II.	Išankstiniai apmokėjimai			
III.	Per vienus metus gautinos sumos	P1	3 339 161	3 122 769
III.1	Gautinos trumpalaikės finansinės sumos			
III.2	Gautini mokesčiai ir socialinės įmokos		728 220	424 827
III.3	Gautinos finansavimo sumos			
III.4	Gautinos sumos už turto naudojimą, parduotas prekes, turta, paslaugas			
III.5	Sukauptos gautinos sumos		2 610 941	2 697 658
III.6	Kitos gautinos sumos			284
IV.	Trumpalaikės investicijos			
V.	Pinigai ir pinigų ekvivalentai	P2	4 691 570	4 324 133
	<b>IŠ VISO TURTO:</b>		<b>8 030 731</b>	<b>7 446 902</b>
<b>D.</b>	<b>FINANSAVIMO SUMOS</b>	P3	<b>25 262</b>	<b>126 218</b>
I.	Iš valstybės biudžeto		11 490	85 829
II.	Iš savivaldybės biudžeto			
III.	Iš Europos Sąjungos, užsienio valstybių ir tarptautinių organizacijų		13 772	40 389
IV.	Iš kitų šaltinių			
<b>E.</b>	<b>JSIPAREIGOJIMAI</b>		<b>8 805 158</b>	<b>7 676 141</b>
I.	Ilgalaikiai jsipareigojimai	P4	3 870 777	3 174 118
I.1	Ilgalaikiai finansiniai jsipareigojimai		3 870 777	3 174 118
I.2	Ilgalaikiai atidėjiniai			
I.3	Kiti ilgalaikiai jsipareigojimai			
II.	Trumpalaikiai jsipareigojimai	P5	4 934 381	4 502 023
II.1	Ilgalaikių atidėjinių einamųjų metų dalis ir trumpalaikiai atidėjiniai			
II.2	Ilgalaikių jsipareigojimų einamųjų metų dalis		1 256 273	1 454 431
II.3	Trumpalaikiai finansiniai jsipareigojimai			
II.4	Mokėtinos subsidijos, dotacijos ir finansavimo sumos			
II.5	Mokėtinos sumos į Europos Sąjungos biudžeta			
II.6	Mokėtinos sumos į biudžetus ir fondus		386 902	396 073
II.7	Mokėtinos socialinės išmokos			
II.8	Gražintini mokesčiai, įmokos ir jų permokos			
II.9	Tiekėjams mokėtinos sumos			
II.10	Sukauptos mokėtinos sumos		2 592 429	2 538 173
II.11	Kiti trumpalaikiai jsipareigojimai		698 777	113 346
<b>F.</b>	<b>GRYNASIS TURTAS</b>		<b>-799 689</b>	<b>-355 457</b>
I.	Rezervai			
II.	Nuosavybės metodo itaka			
III.	Sukauptas perviršis ar deficitas		-799 689	-355 457
III.1	Einamųjų metų perviršis ar deficitas	P9	-444 232	-1 076 937
III.2	Ankstesnių metų perviršis ar deficitas		-355 457	721 480
	<b>IŠ VISO FINANSAVIMO SUMŲ, JSIPAREIGOJIMŲ IR GRYNŲJO</b>		<b>8 030 731</b>	<b>7 446 902</b>

Administracijos direktorė  
(viešojo sektoriaus subjekto vadovo  
arba jo įgalioto administracijos vadovo  
pareigų pavadinimas)

Ekonominės analizės, finansų ir biudžeto skyrius  
(ataskaitą parengusio asmens  
pareigų pavadinimas)

(parašas)  
(parašas)

Jolanta Abuvevičienė  
(vardas ir pavardė)

Diana Bagdevičienė  
(vardas ir pavardė)

(Žemesniojo lygio mokesčių fondų ir išteklių fondų  
veiklos rezultatų ataskaitos forma)

**TRAKŲ RAJONO SAVIVALDYBĖS IŽDAS**

(viešojo sektoriaus subjekto arba viešojo sektoriaus subjektų grupės pavadinimas)

**181626536, Vytauto g. 33 Trakai**

(viešojo sektoriaus subjekto, parengusio veiklos rezultatų ataskaitą, kodas, adresas)

**VEIKLOS REZULTATŲ ATASKAITA**

**PAGAL 2022 M. GRUODŽIO 31 D. DUOMENIS**

2023-03-14 Nr. 4

(data)

Pateikimo valiuta ir tikslumas: eurais

Eil. Nr.	Straipsniai	Pastabos Nr.	Ataskaitinis laikotarpis	Praėjęs ataskaitinis laikotarpis
<b>A.</b>	<b>PAGRINDINĖS VEIKLOS PAJAMOS</b>	<b>P6</b>	<b>34 486 437</b>	<b>28 306 763</b>
I.	FINANSAVIMO PAJAMOS			827 400
II.	MOKESČIŲ IR SOCIALINIŲ ĮMOKŲ PAJAMOS		<b>32 641 551</b>	<b>25 868 260</b>
II.1.	Mokesčių pajamos grynąja verte		32 641 551	25 868 260
II.1.1.	Mokesčių pajamos		32 641 551	25 868 260
II.1.2.	Pervestinių mokesčių suma			
II.2.	Socialinių įmokų pajamos grynąja verte			
II.2.1.	Socialinių įmokų pajamos			
II.2.2.	Pervestinių socialinių įmokų suma			
III.	PAGRINDINĖS VEIKLOS KITOS PAJAMOS		<b>1 844 886</b>	<b>1 611 103</b>
III.1.	Pagrindinės veiklos kitos pajamos		1 844 886	1 611 103
III.2.	Pervestinių pagrindinės veiklos kitų pajamų suma			
<b>B.</b>	<b>PAGRINDINĖS VEIKLOS ŠAŪAUDOS</b>	<b>P7</b>	<b>-34 904 041</b>	<b>-29 357 120</b>
I.	NUVERTĖJIMO IR NURASYTŲ SUMŲ		-56	
II.	SOCIALINIŲ ISMOKŲ			
III.	FINANSAVIMO		-34 881 117	-29 346 978
IV.	KITOS		-22 868	-10 142
<b>C.</b>	<b>PAGRINDINĖS VEIKLOS PERVIRŠIS AR DEFICITAS</b>		<b>-417 604</b>	<b>-1 050 357</b>
<b>D.</b>	<b>KITOS VEIKLOS REZULTATAS</b>			
I.	KITOS VEIKLOS PAJAMOS			
II.	PERVESTINOS Į BIUDŽETĄ KITOS VEIKLOS PAJAMOS			
III.	KITOS VEIKLOS ŠAŪAUDOS			
<b>E.</b>	<b>FINANSINĖS IR INVESTICINĖS VEIKLOS REZULTATAS</b>	<b>P8</b>	<b>-26 628</b>	<b>-26 580</b>
<b>F.</b>	<b>APSKAITOS POLITIKOS KEITIMO IR ESMINIŲ APSKAITOS KLAIĐŲ TAISYMO ĮTAKA</b>			
<b>G.</b>	<b>GRYNASIS PERVIRŠIS AR DEFICITAS PRIEŠ NUOSAVYBĖS METODO ĮTAKĄ</b>		<b>-444 232</b>	<b>-1 076 937</b>
<b>H.</b>	<b>NUOSAVYBĖS METODO ĮTAKA</b>			
<b>I.</b>	<b>GRYNASIS PERVIRŠIS AR DEFICITAS</b>		<b>-444 232</b>	<b>-1 076 937</b>

Administracijos direktorė

(viešojo sektoriaus subjekto vadovas arba jo įgaliotas administracijos vadovas)

(parašas)

Jolanta Abuzevičienė

(vardas ir pavardė)

Ekonominės analizės, finansų ir biudžeto skyrius

(vyriausiasis buhalteris (buhalteris))

(parašas)

Diana Bagdevičienė

(vardas ir pavardė)

(Grynojo turto pokyčių ataskaitos forma)

**TRAKŲ RAJONO SAVIVALDYBĖS IŽDAS**

(viešojo sektoriaus subjekto arba viešojo sektoriaus subjektų grupės pavadinimas)

**181626536, Vytauto g. 33 Trakai**

(viešojo sektoriaus subjekto, parengusio grynojo turto pokyčių ataskaitą arba konsoliduotąją grynojo turto pokyčių ataskaitą, kodas, adresas)

**GRYNOJO TURTO POKYČIŲ ATASKAITA\*  
PAGAL 2022 M. GRUODŽIO 31 D. DUOMENIS**

2023-03-14 Nr. 4


(data)

Pateikimo valiuta ir tikslumas: eurais

Eil. Nr.	Straipsniai	Pastabos Nr.	Tenka kontroliuojančiajam subjektui					Iš viso	Mažumos dalis
			Dalininkų kapitalas	Tikrosios vertės rezervas	Kiti rezervai	Nuosavybės metodo įtaka	Sukauptas perviršis ar deficitas prieš nuosavybės metodo įtaką		
1	2	3	4	5	6	7	8	9	10
1.	Likutis 2020 m. gruodžio 31 d.						721 480	721 480	
2.	Perimto ilgalaikio turto iš kito viešojo sektoriaus subjekto įtaka		X		X				X
3.	Perduoto arba parduoto ilgalaikio turto kitam subjektui įtaka		X		X				X
4.	Kitos rezervų padidėjimo (sumažėjimo) sumos		X			X			X
5.	Kiti sudaryti rezervai		X	X		X			X
6.	Kiti panaudoti rezervai		X	X		X			X
7.	Dalininkų (nuosavo) kapitalo padidėjimo (sumažėjimo) sumos			X	X				
8.	Ataskaitinio laikotarpio grynasis perviršis ar deficitas		X	X	X		-1 076 937	-1 076 937	
9.	Likutis 2021 m. gruodžio 31 d.						-355 457	-355 457	
10.	Perimto ilgalaikio turto iš kito viešojo sektoriaus subjekto įtaka		X		X				X
11.	Perduoto arba parduoto ilgalaikio turto kitam subjektui įtaka		X		X				X
12.	Kitos rezervų padidėjimo (sumažėjimo) sumos		X			X			X
13.	Kiti sudaryti rezervai		X	X		X			X
14.	Kiti panaudoti rezervai		X	X		X			X
15.	Dalininkų (nuosavo) kapitalo padidėjimo (sumažėjimo) sumos			X	X				
16.	Ataskaitinio laikotarpio grynasis perviršis ar deficitas		X	X	X		-444 232	-444 232	
17.	Likutis 2022 m. gruodžio 31 d.						-799 689	-799 689	


\*Pažymėti ataskaitos laukai nepildomi.

Administracijos direktorė  
(teisės aktais įpareigoto pasirašyti asmens pareigų pavadinimas)

  
(parašas)

Jolanta Abucevičienė  
(vardas ir pavardė)

Ekonominės analizės, finansų ir biudžeto skyrius  
(vyriausiasis buhalteris (bhalteris), jeigu privaloma pagal teisės aktus)

  
(parašas)

Diana Bagdevičienė  
(vardas ir pavardė)

(Žemesniojo lygio viešojo sektoriaus subjektų pinigų srautų ataskaitos forma)

**TRAKŲ RAJONO SAVIVALDYBĖS IŽDAS**

(viešojo sektoriaus subjekto arba viešojo sektoriaus subjektų grupės pavadinimas)

**181626536, Vytauto g. 33 Trakai**

(viešojo sektoriaus subjekto, parengusio pinigų srautų ataskaitą (konsoliduotąją pinigų srautų ataskaitą), kodas, adresas)

**PINIGŲ SRAUTŲ ATASKAITA  
PAGAL 2022 M. GRUODŽIO 31 D. DUOMENIS**


2023-03-14 Nr. 4  
(data)

Pateikimo valiuta ir tikslumas: eurais

Eil. Nr.	Straipsniai	Pastabos Nr.	Ataskaitinis laikotarpis	Praėjęs ataskaitinis laikotarpis
1	2	3	4	5
<b>A.</b>	<b>PAGRINDINĖS VEIKLOS PINIGŲ SRAUTAI</b>		<b>-131 064</b>	<b>538 896</b>
I.	Išplaukos		59 649 538	49 051 512
I.1.	Finansavimo sumos:		22 766 748	18 875 009
I.1.1.	Iš valstybės biudžeto		22 592 239	18 822 051
I.1.2.	Iš savivaldybės biudžeto			
I.1.3.	Iš ES, užsienio valstybių ir tarptautinių organizacijų lėšų		174 509	52 958
I.1.4.	Iš kitų šaltinių			
I.2.	Iš mokesčių		32 270 132	26 424 093
I.3.	Iš socialinių įmokų			
I.4.	Už suteiktas paslaugas			
I.5.	Gautos palūkanos			
I.6.	Kitos išplaukos		4 612 658	3 752 410
II.	Pervestos lėšos		-59 694 991	-48 442 579
II.1.	Iš valstybės biudžetą		-227 089	-56 178
II.2.	Iš savivaldybių biudžetus			
II.3.	ES, užsienio valstybėms ir tarptautinėms organizacijoms			
II.4.	Iš kitus išteklių fondus			
II.5.	Viešojo sektoriaus subjektams		-59 467 902	-48 386 401
II.6.	Kitiems subjektams			
III.	Išmokos		-85 611	-70 037
III.1.	Socialinių išmokų			
III.2.	Kitų paslaugų įsigijimo		-22 867	-10 190
III.3.	Sumokėtos palūkanos		-62 744	-59 847
III.4.	Kitos išmokos			
<b>B.</b>	<b>INVESTICINĖS VEIKLOS PINIGŲ SRAUTAI</b>			
I.	Ilgalaikio turto (išskyrus finansinį) ir biologinio turto įsigijimas			
II.	Ilgalaikio turto (išskyrus finansinį) ir biologinio turto perleidimas			
III.	Ilgalaikio finansinio turto įsigijimas			
IV.	Ilgalaikio finansinio turto perleidimas			
V.	Terminuotųjų indėlių (padidėjimas) sumažėjimas			
VI.	Gauti dividendai			
VII.	Kiti investicinės veiklos pinigų srautai			
<b>C.</b>	<b>FINANSINĖS VEIKLOS PINIGŲ SRAUTAI</b>		<b>498 501</b>	<b>-2 500 080</b>
I.	Išplaukos iš gautų paskolų		1 952 930	684 561
II.	Gautų paskolų grąžinimas		-1 454 429	-3 184 641
III.	Kiti finansinės veiklos pinigų srautai			
<b>D.</b>	<b>VALIUTŲ KURSŲ PASIKEITIMO ĮTAKA PINIGŲ IR PINIGŲ EKVALENTŲ LIKUČIUI</b>			
<b>I.</b>	<b>Pinigų ir pinigų ekvivalentų padidėjimas (sumažėjimas)</b>		<b>367 437</b>	<b>-1 961 184</b>
II.	Pinigai ir pinigų ekvivalentai ataskaitinio laikotarpio pradžioje		4 324 133	6 285 317
III.	Pinigai ir pinigų ekvivalentai ataskaitinio laikotarpio pabaigoje		4 691 570	4 324 133

Administracijos direktorė  
(viešojo sektoriaus subjekto vadovas arba jo įgaliotas administracijos vadovas)

Ekonominės analizės, finansų ir biudžeto skyrius  
(vyriausiasis buhalteris (bhalteris))

  
(parašas)

Jolanta Abuvevičienė  
(vardas ir pavardė)

Diana Bagdevičienė  
(vardas ir pavardė)

# TRAKŲ RAJONO SAVIVALDYBĖS ADMINISTRACIJA

Vytauto g. 33, 21106 Trakai, tel. (8 528) 55 486, faks. (8 528) 53 140,  
el. p. info@trakai.lt, interneto svetainė www.trakai.lt.

---

## TRAKŲ RAJONO SAVIVALDYBĖS IŽDO FINANSINIŲ ATASKAITŲ UŽ 2022 METUS AIŠKINAMASIS RAŠTAS

### I. BENDROJI DALIS

Trakų rajono savivaldybės Ekonominės analizės, finansų ir biudžeto skyrius (toliau – Savivaldybės išdas) yra administracijos struktūrinis padalinys. Trakų rajono savivaldybės registracijos adresas: Vytauto 33, Trakai, Lietuva. Įstaigos kodas 181626536, kuriuo naudojasi ir savivaldybės administracijos struktūrinis padalinys – Ekonominės analizės, finansų ir biudžeto skyrius.

Savivaldybės išdo paskirtis - įvertinti savivaldybės finansinę padėtį, organizuoti ir rengti savivaldybės biudžetą, tvarkyti išdo apskaitą, taip pat užtikrinti efektyvų ir racionalų Trakų rajono savivaldybės finansinių išteklių valdymą ir jų naudojimą savivaldybės tarybos patvirtintoms socialinėms ir ekonominėms bei kitoms programoms įgyvendinti, savivaldybės biudžetinėms įstaigoms išlaikyti ir viešųjų paslaugų teikimui organizuoti.

Savivaldybės išdas savo veiklą grindžia LR Konstitucija, Civiliniu kodeksu, Vietos savivaldos įstatymu, Biudžeto sandaros įstatymu, LR vyriausybės nutarimais, LR finansų ministerijos teisės aktais, Trakų rajono savivaldybės tarybos sprendimais ir kitais dokumentais.

Kontroliuojamų, asocijuotų subjektų ir kitų struktūrinių padalinių Savivaldybės išdas neturi. Informacijos apie svarbias sąlygas, kurios gali turėti įtakos tolesnei Savivaldybės išdo veiklai nėra. Neapibrėžtųjų įsipareigojimų ar neapibrėžtojo turto pokyčių nuo ataskaitinių finansinių metų pradžios iki paskutinės tarpinio ataskaitinio laikotarpio dienos nebuvo įvertinta. Sprendimų dėl teisinių ginčų nebuvo priimta.

Savivaldybės išdo finansiniai metai yra kalendoriniai metai – finansinių metų pradžia sausio 1 d., pabaiga – gruodžio 31 d.

Savivaldybės išdo buhalterinė apskaita vedama naudojant finansų valdymo ir apskaitos sistemą „Biudžetas VS“. Savivaldybės išdo metinis finansinių ataskaitų rinkinys sudarytas 2022 m. gruodžio 31 d. apskaitos duomenimis.

## II. APSKAITOS POLITIKA

Savivaldybės išdas nuo 2010 m. sausio 1 d. apskaitą tvarko, organizuoja ir rengia finansinių ataskaitų rinkinį, vadovaudamasis Lietuvos Respublikos Viešojo sektoriaus atskaitomybės įstatymu, Lietuvos Respublikos buhalterinės apskaitos įstatymu, Viešojo sektoriaus apskaitos, finansinės atskaitomybės standartais (VSAFAS), Savivaldybės Išdo buhalterinės apskaitos vadovo nuostatomis. Jeigu nėra konkretaus VSAFAS reikalavimo, tvarkant Išdo apskaitą vadovaujamosi bendraisiais apskaitos principais, nustatytais 1-ajame VSAFAS „Finansinių ataskaitų rinkinio pateikimas“.

Pagal subjekto principą Išdas laikomas atskiru apskaitos vienetu: atskirai tvarkoma jo apskaita, sudaromi ir teikiami atskiri finansinių ataskaitų ir biudžeto vykdymo ataskaitų rinkiniai. Savivaldybės išdo apskaitoje registruojamas tik Išdo finansinis turtas, finansavimo sumos ir įsipareigojimai, pajamos ir sąnaudos. Apskaitos politika parengta pagal VSAFAS ir atitinka kiekvieno taikytino Išdo apskaitai VSAFAS reikalavimus.

**Finansinis turtas.** Ūkinės operacijos susijusios su finansiniu turtu apskaitoje registruojamos ir finansinio turto apskaita tvarkoma, vadovaujantis 17-uoju VSAFAS „Finansinis turtas ir finansiniai įsipareigojimai“. Finansinis turtas Išdo apskaitoje skirstomas į ilgalaikį finansinį turtą (po vienu metų gautinos sumos, kitas ilgalaikis finansinis turtas) ir trumpalaikį finansinį turtą (per vienus metus gautinos sumos, per vienus metus gautinos sumos, trumpalaikės investicijos, kitas trumpalaikis finansinis turtas).

**Indėliai.** Indėliais pripažįstami visi indėliai bankuose, kurių terminas ilgesnis nei 3 mėnesiai. Pirminio pripažinimo momentu indėliai apskaitoje registruojami įsigijimo savikaina (nominalia verte). Finansinės būklės ataskaitoje trumpalaikiai indėliai parodomi įsigijimo savikaina, atėmus nuvertėjimo nuostolius, o ilgalaikiai indėliai įvertinami ir parodomi amortizuota savikaina.

**Gautinos sumos.** Gautinos sumos pirminio pripažinimo metu yra įvertinamos įsigijimo savikaina. Finansinės būklės ataskaitoje trumpalaikės gautinos sumos parodomos įsigijimo savikaina, atėmus atgautas sumas ir nuvertėjimo nuostolius, ilgalaikės gautinos sumos amortizuota savikaina. Išdo apskaitoje registruojamas tik gautinų palūkanų, terminuotų indėlių nuvertėjimas. Mokesčių, rinkliavų ir kitų gautinų sumų, kurių apskaičiavimą ir surinkimą administruoja Valstybinė mokesčių inspekcija, Apskaitos skyrius ar kiti viešojo sektoriaus subjektai, nuvertėjimas apskaičiuojamas ir registruojamas tik tų subjektų apskaitoje.

**Pinigai ir pinigų ekvivalentai.** Pinigams priskiriami bankų sąskaitose laikomi pinigai Lietuvos Respublikos pinigiais vienetais ir užsienio valiuta.

**Finansavimo sumos.** Finansavimo sumos apskaitomos pagal 20-ajame VSAFAS „Finansavimo sumos“ nustatytus reikalavimus. Finansavimo sumos, gautos savivaldybės tikslams ir programoms įgyvendinti grupuojamos į gautas: iš valstybės biudžeto, Europos sąjungos, kitų išteklių fondų ar kitų šaltinių.

**Finansiniai įsipareigojimai.** Finansiniai įsipareigojimai apskaitomi pagal 17-ajame VSAFAS „Finansinis turtas ir finansiniai įsipareigojimai“ nustatytus reikalavimus. Visi įsipareigojimai Ižde laikomi finansiniais įsipareigojimais ir skirstomi į ilgalaikius ir trumpalaikius finansinius įsipareigojimus. Pirminio pripažinimo metu finansiniai įsipareigojimai įvertinami įsigijimo savikaina.

**Gautos paskolos.** Gautos ilgalaikės arba trumpalaikės paskolos pirminio pripažinimo momentu apskaitoje registruojamos įsigijimo savikaina (nominalia verte). Jei paskola gaunama viešo konkurso būdu, laikoma, kad jos palūkanų norma atitinka rinkos palūkanų normą. Šiuo atveju ilgalaikės paskolos amortizuota savikaina skaičiuojama pagal paskolos sutartyje numatytą palūkanų normą.

**Atidėjiniai.** Atidėjiniu laikomas įsipareigojimas, kurio galutinės įvykdymo sumos arba įvykdymo laiko negalima tiksliai nustatyti, tačiau galima patikimai įvertinti. Atidėjiniai pripažįstami ir registruojami apskaitoje tik tada, kai dėl įvykio praeityje savivaldybė turi dabartinę teisinę prievolę ar neatšaukiamą pasižadėjimą, ir tikėtina, kad jam įvykdyti bus reikalingi ištekliai, o įsipareigojimo suma gali būti patikimai įvertinta.

**Pajamos.** Pajamų apskaitos principai, metodai ir taisyklės nustatyti 9-ajame VSAFAS „Mokesčių ir socialinių įmokų pajamos“, 10-ajame VSAFAS „Kitos pajamos“ ir 20-ajame VSAFAS „Finansavimo sumos“. Pajamų apskaitai taikomas kaupimo principas. Pajamos pripažįstamos, registruojamos apskaitoje ir rodomos finansinėse ataskaitose tą ataskaitinį laikotarpį, kurį yra uždirbamos, nepriklausomai nuo pinigų gavimo momento. Mokesčių pajamos pripažįstamos ir apskaitoje registruojamos pagal Valstybinės mokesčių inspekcijos pateiktas ataskaitas. Finansinės ir investicinės veiklos pajamas sudaro: palūkanų pajamos, dividendų pajamos, baudų ir delspinigių pajamos, teigiama valiutų kurso įtaka. Pateikiant Veiklos rezultatų ataskaitoje Iždo pajamos grupuojamos į pagrindinės veiklos pajamos ir finansinės ir investicinės veiklos pajamos. Pagrindinės veiklos pajamas sudaro: finansavimo pajamos, mokesčių pajamos ir pagrindinės veiklos kitos pajamos.

**Sąnaudos.** Iždo sąnaudos pripažįstamos ir apskaitoje registruojamos, vadovaujantis 11-ajame VSAFAS „Sąnaudos“ nustatytais reikalavimais. Sąnaudos, susijusios su finansiniu turtu, finansavimo sumomis ir įsipareigojimais, registruojamos pagal jų apskaitą reglamentuojančiuose VSAFAS nustatytus reikalavimus. Finansavimo sąnaudos Iždo apskaitoje pripažįstamos tada, kai Iždas registruoja asignavimų valdytojams ir kitiems subjektams pervestinas finansavimo sumas iš savivaldybės biudžeto lėšų. Finansavimo sąnaudos nepripažįstamos, kai registruojamos viešojo sektoriaus subjektams pervestinos finansavimo sumos, gautos iš valstybės biudžeto ar kitų šaltinių.

**Sandoriai užsienio valiuta.** Sandoriai užsienio valiuta registruojami apskaitoje ir pateikiami finansinėse ataskaitose pagal 21-ajame VSAFAS „Sandoriai užsienio valiuta“ nustatytus reikalavimus.

**Turto nuvertėjimas.** Indėlių ir gautinų sumų nuvertėjimas nustatomas ir apskaitoje registruojamas vadovaujantis 17-ajame VSAFAS „Finansinis turtas ir finansiniai įsipareigojimai“ nustatytais reikalavimais.

**Neapibrėžtieji įsipareigojimai ir neapibrėžtasis turtas.** Neapibrėžtieji įsipareigojimai ir neapibrėžtasis turtas apskaitomi 18-ajame VSAFAS „Atidėjiniai, neapibrėžtieji įsipareigojimai, neapibrėžtasis turtas ir poataskaitiniai įvykiai“ nustatyta tvarka. Neapibrėžtasis turtas finansinėse ataskaitose neparodomas, kol nėra aišku, ar jis duos ekonominės naudos. Jei ekonominė nauda tikėtina, tačiau nėra tikra, kad ji bus gauta, informacija apie neapibrėžtąjį turtą pateikiama tik aiškinamajame rašte.

**Įvykiai pasibaigus ataskaitiniam laikotarpiui.** Įvykiai nuo ataskaitinio laikotarpio paskutinės dienos iki finansinių ataskaitų rinkinio sudarymo dienos laikomi poataskaitiniais įvykiais. Poataskaitiniai įvykiai skirstomi į koreguojančius ir nekoreguojančius. Koreguojančiais įvykiais laikomi tie poataskaitiniai įvykiai, kurie suteikia papildomos informacijos apie Iždo finansinę padėtį paskutinę ataskaitinio laikotarpio dieną. Nekoreguojantys poataskaitiniai įvykiai aprašomi aiškinamajame rašte, jei jie yra reikšmingi.

**Tarpusavio užskaitos ir palyginamoji informacija.** Sudarant finansinių ataskaitų rinkinį, finansinio turto ir įsipareigojimų, taip pat pajamų ir sąnaudų tarpusavio užskaita negalima, išskyrus atvejus, kai konkretus VSAFAS numato būtent tokias užskaitas. Informacija apie apskaitos principų bei apskaitinių įverčių pasikeitimus, sudarant ataskaitinio laikotarpio finansinių ataskaitų rinkinį, pateikiama aiškinamajame rašte.

**Pagrindiniai informacijos pagal segmentus pateikimo principai.** Informacija pagal segmentus pateikiama finansinėse ataskaitose pagal 25-ajame VSAFAS „Segmentų pateikimas finansinių ataskaitų rinkinyje“ nustatytus reikalavimus.

**Apskaitos politikos keitimas.** Iždo apskaitos politika parenkama ir taikoma, remiantis nuostatomis, pateiktomis 1-ajame VSAFAS „Finansinių ataskaitų rinkinio pateikimas“. Apskaitos politikos keitimas registruojamas apskaitoje ir pateikimas finansinėse ataskaitose, vadovaujantis 7-ojo VSAFAS „Apskaitos politikos, apskaitinių įverčių keitimas ir klaidų taisymas“ nuostatomis. Pasirinkta Iždo apskaitos politika taikoma nuolat. Apskaitos politika keičiama dėl VSAFAS pasikeitimo arba jei kiti teisės aktai to reikalauja.

**Apskaitinių įverčių keitimas.** Apskaitinių įverčių keitimas apskaitoje registruojamas ir finansinėse ataskaitose parodomas vadovaujantis 7-ajame VSAFAS „Apskaitos politikos, apskaitinių įverčių keitimas ir klaidų taisymas“ nustatytais reikalavimais.

**Apskaitos klaidų taisymas.** Apskaitos klaidos taisomos 7-ajame VSAFAS „Apskaitos politikos, apskaitinių įverčių keitimas ir klaidų taisymas“ nustatyta tvarka. Apskaitos klaida laikoma



esmine, jei jos vertinė išraiška individualiai arba kartu su kitų to ataskaitinio laikotarpio klaidų vertinėmis išraiškomis yra didesnė nei 0,3 procento per finansinius metus pripažintų pajamų vertės. Su esminės klaidos taisymu susijusi informacija pateikiama aiškinamajame rašte.

### III. AIŠKINAMOJO RAŠTO PASTABOS

#### 1. Per vienerius metus gautinos sumos (pastabos Nr. P1)

Ataskaitinio laikotarpio pabaigoje per vienerius metus gautinos sumos sudarė 3 339 160,93 Eur, iš jų:

1) gautini mokesčiai pagal valstybinės mokesčių inspekcijos surinktų ir apskaičiuotų administruojamų mokesčių pajamų ataskaitos formas S1, S2 sudarė 728 220,14 Eur, iš jų gyventojų pajamų mokestis – 724 739,96 Eur, žemės mokestis – 2 101,03 Eur, nekilnojamojo turto mokestis – 510,87 Eur, kiti mokesčiai – 868,28 Eur;

2) sukauptos gautinos sumos sudarė 2 610 940,79 Eur, iš jų sukauptos finansavimo sumos sudarė 912 231,18 Eur, sukauptos pajamos iš mokesčių pagal valstybinės mokesčių inspekcijos pateiktas ataskaitos formas S1, S2 – 424 789,75 Eur, sukauptos pajamos už turto naudojimą (žemės ir vandens telkinių nuomos mokestis) – 18 611,02 Eur, sukauptos pajamos iš savivaldybės administruojamų vietinių rinkliavų – 872 164,73 Eur, kitos sukauptos gautinos sumos – 383 144,11 Eur.

#### 2. Pinigai (pastabos Nr. P2)

Savivaldybės išdo pinigams priskiriami Lietuvos komercinių bankų sąskaitose laikomi pinigai eurais. Pinigų likutis bankų atsiskaitomosiose sąskaitose ataskaitinio laikotarpio pabaigoje sudarė – 4 691 570,05 Eur (17 VSAFAS 8 priedas).

2022 m. gruodžio 31 d. savivaldybės išdo atsiskaitomųjų sąskaitų likučiai:

Banko pavadinimas ir atsiskaitomosios sąskaitos numeris	Suma, Eur,ct
<b>LUMINOR banke:</b>	
LT084010042700070025 (spec. tikslinės dotacijos valstybinėms funkcijoms atlikti)	83 757,93
LT314010042700070193 (biudžetinių įstaigų pajamos, infrastruktūros plėtros pajamos)	692 611,09
LT104010042700010043 (savivaldybės biudžeto lėšos)	3 402 463,11
LT854010051003663526 (parduotos valst. žemės lėšos)	11 490,38
LT844010051003820684 (ES lėšos)	13 772,06
<b>ŠIAULIŲ banke:</b>	
LT737180300003130019 (savivaldybės biudžeto lėšos)	487 475,48
<b>Iš viso:</b>	<b>4 691 570,05</b>

### **3. Finansavimo sumos (gautos) (pastabos Nr. P3)**

Ataskaitinio laikotarpio pabaigoje gautos finansavimo sumos sudarė – 25 262,44 Eur, iš jų lėšos, gautos už parduotus valstybinės žemės sklypus – 11 490,38 Eur, už Europos Sąjungos lėšos (Kokybės krepšelio lėšos) – 13 772,06 Eur.

Finansavimo sumos pagal šaltinį, tikslinę paskirtį ir jų pokyčiai per ataskaitinį laikotarpį pateikti vadovaujantis 20-ojo VSAFAS „Finansavimo sumos“ 4 ir 5 prieduose.

### **4. Ilgalaikiai finansiniai įsipareigojimai (pastabos Nr. P4)**

2022 metais su AS Luminor banku buvo pasirašyta ir gauta 1 000 000,00 Eur ilgalaikė paskola su metine palūkanų norma, kuri apskaičiuojama, imant atitinkamos trukmės kintamosios palūkanų dalies reikšmės (kintama 6 mėn. Euribor) ir 1,16 proc. fiksuotos kredito maržos sumą visu sutarties galiojimo laikotarpiu. Paskolos paskirtis – investicijų projektams finansuoti. Galutinis kredito grąžinimo terminas 2027 m. gruodžio 5 d.

2022 metais atsižvelgiant į Statistikos departamento paskelbtus oficialius duomenis apie statybos sąnaudų elementų kainų pokyčius, buvo perskaičiuotos Savivaldybės viešojo pastato modernizavimui (atnaujinimui), siekiant skatinti energijos vartojimo efektyvumo didinimą, rangos sutarčių sąmatinės vertės. Tuo pačiu buvo patikslintos ir lengvatinių paskolų sutarčių sumos su AB „Šiaulių bankas“, veikiančio pagal su Viešųjų investicijų plėtros agentūra (toliau – VIPA) pasirašytą finansinės priemonės „Paskolos savivaldybių pastatų modernizavimui, finansuojamos iš Europos regioninės plėtros fondo“ įgyvendinimo sutartį projektams: „Mokslo paskirties Trakų gimnazijos pastato (Unikalus. Nr. 7997-2000-3018) Birutės g. 44, Trakų m., rekonstravimas“ - 786,7 tūkst. eurų bei „Trakų rajono savivaldybės viešojo pastato, esančio adresu Skrebės g. 2D, Aukštadvario mstl., unikalus Nr. 7998-9018-8019 modernizavimui (atnaujinimui), siekiant padidinti energijos vartojimo efektyvumą“ – 668,8 tūkst. eurų. Abiejų paskolų terminai – 10 metų, palūkanų norma: kintamų palūkanų banko marža (57 proc. paskolos) 0,9 proc. + 6 mėn. Euribor, savivaldybių pastatų fondo daliai (43 proc. paskolos) taikoma 0 proc. + 6 mėn. Euribor. Euribor reikšmei esant neigiamai, Euribor bus lygus nuliui. Per 2022 metus šių paskolų panaudota (išimta) – 952,9 tūkst. eurų, likutis nepanaudotų SPF paskolų ataskaitinio laikotarpio pabaigoje – 338,1 tūkst. eurų.

Ataskaitinio laikotarpio pabaigai negrąžintų paskolų ilgalaikiai finansiniai įsipareigojimai sudarė – 3 870 776,55 Eur (17 VSAFAS 9 priedas).

Gautų paskolų grąžinimo laikotarpiai paskutinę ataskaitinio laikotarpio dieną pateikti 17 VSAFAS 10 priede. Visos paskolos paimtos su kintama palūkanų norma (17 VSAFAS 11 priedas).

Negrąžintų paskolų likutis ataskaitinio laikotarpio pabaigoje sudarė – 5 127 049,07 Eur, iš jų: AS Luminor bankui – 3 420 966,27 Eur, AB Šiaulių bankui – 1 706 082,80 Eur.

Informacija apie įsipareigojimų dalį (įskaitant finansinės nuomos (lizingo) įsipareigojimus) eurais ir užsienio valiutomis pateikta 17 VSAFAS 13 priede.

## **5. Trumpalaikiai finansiniai įsipareigojimai (pastabos Nr. P5)**

Savivaldybės išdo trumpalaikiai įsipareigojimai sudarė – 4 934 380,58 Eur, iš jų: ilgalaikių vidaus paskolų einamųjų metų dalis - 1 256 272,52 Eur, kitos gautos permokos – 6 165,87 Eur, grąžintinos nepanaudotos finansavimo sumos į valstybės biudžetą – 386 902,04 Eur, sukauptos mokėtinos sumos 2 592 429,06 Eur (pagal viešojo sektoriaus subjektų pateiktas pažymas užregistruotos sukauptos mokėtinos finansavimo sumos: mokymo ugdymui finansuoti – 773 321,96 Eur, valstybės deleguotoms funkcijoms atlikti – 138 909,22 Eur, iš savivaldybės biudžeto – 1 680 197,88 Eur), sukauptos mokėtinos sumos (įstaigų, infrastruktūros plėtros įmokos, kitos gautos permokos) – 698 776,96 Eur.

## **6. Atidėjiniai, neapibrėžtieji įsipareigojimai**

Atidėjiniai, neapibrėžtieji įsipareigojimai Išdo apskaitoje gali būti pripažinti dėl Trakų rajono savivaldybės suteiktų garantijų kitų subjektų gautoms paskolų, finansinės nuomos (lizingo) sutartims. Savivaldybės garantijos suteiktos vadovaujantis Lietuvos Respublikos atitinkamų metų valstybės biudžeto ir savivaldybių biudžetų finansinių rodiklių patvirtinimo įstatyme nustatytais skolinimosi limitais ir Lietuvos Respublikos Vyriausybės patvirtintomis savivaldybių skolinimosi taisyklėmis.

Paskolų, dėl kurių suteiktos Savivaldybės garantijos, likutis ataskaitinio laikotarpio pabaigoje – 1 234 390,50 Eur. Išsiimta paskolų, dėl kurių suteiktos garantijos per ataskaitinį laikotarpį, – 9 760,59 Eur, grąžinta paskolų, dėl kurių buvo suteiktos garantijos, per 2022 metus – 281 168,87 Eur. Garantijų likutyje nėra suteiktų garantijų, dėl kurių 2022 metais būtų atlikti Savivaldybės mokėjimai.

Informacija apie šiuos Išdo neapibrėžtuosius įsipareigojimus pateikta 18 - ojo VSAFAS 5 priede „Suteiktos garantijos dėl paskolų“.

## **7. Pagrindinės veiklos pajamos (pastabos Nr. P6)**

Išdo pagrindinės veiklos pajamas sudaro mokesčių pajamos ir kitos pajamos – 34 486 437,34 Eur. Didžiausią savivaldybės išdo pajamų dalį sudaro mokesčių pajamos, gautos iš Valstybinės mokesčių inspekcijos prie LR finansų ministerijos – 32 641 551,31 Eur (arba 94,7 proc. nuo visų pajamų), iš jų: gyventojų pajamų mokesčių pajamos – 30 625 410,23 Eur, žemės mokestis – 806 715,24 Eur, paveldimo turto mokestis – 35 766,82 Eur, nekilnojamojo turto mokestis – 862 874,79 Eur, mokestis už valstybinius gamtos išteklius – 237 373,81 Eur, mokestis už aplinkos teršimą – 73 410,42 Eur. Lyginat su 2021 metais pajamų iš mokesčių gauta 6 773 291 Eur (arba 26,2 proc.) daugiau. Informacija apie mokesčių sumas pagal atskirą mokestį pateikta 9-ojo VSAFAS 4 priede.

Pagrindinės veiklos kitos pajamos sudaro 1 844 886,03 Eur (arba 5,4 proc. nuo visų pajamų), iš jų valstybės ir vietinės rinkliavos – 1 679 742,05 Eur, apskaičiuotas mokestis už valstybinę žemę ir valstybinio vidaus vandenų fondo vandens telkinius (suteiktų paslaugų pajamos) – 69 218,93 Eur, kitos pajamos: apskaičiuotos kitos prekių, turto, paslaugų pardavimo pajamos – 91 573,87 Eur, baudų ir kitų netesybų, susijusių su kita nei finansinė ir investicinė veikla, pajamos – 4 351,18 Eur. Lyginant su

2021 metais pagrindinės veiklos kitų pajamų gauta 233 783 Eur (arba 14,5 proc.) daugiau (informacija pateikta 10-ojo VSAFAS „Kitos pajamos“ 1 priede).

### **8. Pagrindinės veiklos sąnaudos (pastabos Nr. P7)**

Finansavimo sąnaudos patiriamos, kai finansavimas viešojo sektoriaus subjektams suteikiamas iš Trakų rajono savivaldybės biudžeto lėšų. Registruojant viešojo sektoriaus subjektams suteiktą finansavimą iš biudžeto lėšų, apskaitoje registruojamos finansavimo sąnaudos ir mokėtinos finansavimo sumos. Pasibaigus ataskaitiniam laikotarpiui, visi iš Iždo finansavimo sumas gaunantys viešojo sektoriaus subjektai pateikia pažymą dėl finansavimo sumų, pagal kurias Iždo apskaitoje registruojama informacija apie sąnaudų sukaupimus.

Savivaldybės išdas viešojo sektoriaus subjektams savivaldybės biudžete skirtų lėšų apskaitą vykdo vadovaujantis 25 –ojo viešojo sektoriaus apskaitos ir finansinės atskaitomybės standartu „Segmentai“. Ataskaitinio laikotarpio pabaigoje pagrindinės veiklos sąnaudos sudarė 34 904 040,91 Eur. Savivaldybės biudžeto finansavimo sąnaudas sudarė 34 881 116,87 Eur, iš jų pagal valstybės funkcijas daugiausia finansavimo sąnaudų teko švietimui – 12 827 537,88 Eur (36,8 proc.), bendroms valstybės paslaugoms – 5 300 001,72 Eur (15,2 proc.) ir socialinei apsaugai – 4 743 994,26 Eur (13,6 proc.). Lyginant su 2021 metais savivaldybės biudžeto finansavimo sąnaudos padidėjo 5 534 138,58 Eur. Pagrindinės veiklos kitas sąnaudas sudaro per ataskaitinį laikotarpį patirtos banko paslaugos – 22 867,52 Eur, nuvertėjimo sąnaudos – 56,52 Eur. Informacija pagal veiklos segmentus pateikta žemiau lentelėse:

## 2022 M. INFORMACIJA PAGAL VEIKLOS SEGMENTUS

Eur, ct

Eil. nr.	Finansinių ataskaitų straipsniai	Segmentai										Iš viso	
		Bendros valstybės paslaugos	Gynyba	Viešojo tvarka ir visuomenės apsauga	Ekonomika	Aplinkos apsauga	Būstas ir komunalinis ūkis	Sveikatos apsauga	Poilsis, kultūra ir religija	Švietimas	Socialinė apsauga		
<b>PAGRINDINĖS IŽDO VEIKLOS ŠAŅAUDOS</b>													
1.	Nuvertėjimo ir nurašytų sumų	56,52											56,52
2.	Finansavimo	5 300 001,72		158 872,15	3 992 068,50	1 873 318,26	2 234 074,46	210 609,02	3 540 640,62	12 827 537,88	4 743 994,26		34 881 116,87
3.	Kitų paslaugų	22 867,52											22 867,52
4.	Kitos												
											<b>Iš viso:</b>	<b>34 904 040,91</b>	

## 2021 M. INFORMACIJA PAGAL VEIKLOS SEGMENTUS

Eur, ct

Eil. nr.	Finansinių ataskaitų straipsniai	Segmentai										Iš viso	
		Bendros valstybės paslaugos	Gynyba	Viešojo tvarka ir visuomenės apsauga	Ekonomika	Aplinkos apsauga	Būstas ir komunalinis ūkis	Sveikatos apsauga	Poilsis, kultūra ir religija	Švietimas	Socialinė apsauga		
<b>PAGRINDINĖS IŽDO VEIKLOS ŠAŅAUDOS</b>													
1.	Nuvertėjimo ir nurašytų sumų												84,66
2.	Finansavimo	5 015 769,25		174 412,99	3 036 972,67	1 735 998,28	1 395 218,30	130 176,98	3 095 419,95	11 310 033,98	3 452 975,89		29 346 978,29
3.	Kitų paslaugų	10 142,26											10 142,26
4.	Kitos												
											<b>Iš viso:</b>	<b>29 357 120,55</b>	

### **8. Finansinės ir investicinės veiklos rezultatas (pastabos Nr. P8)**

Lietuvos komerciniams bankams palūkanos mokamos kas mėnesį, palūkanų sąnaudos apskaičiuojamos ir registruojamos kiekvieną mėnesį. Ataskaitinio laikotarpio pabaigoje finansinės ir investicinės veiklos rezultatas neigiamas, susidaręs iš vidaus palūkanų ir delspinigių pajamų bei sąnaudų – 26 628,02 Eur. Informacija apie finansinės ir investicinės veiklos pajamas bei sąnaudas pateikta 6-ojo VSAFAS 4 priede.

### **9. Grynasis perviršis ar deficitas (pastabos Nr. P9)**

Per ataskaitinį laikotarpį pripažintų pajamų ir sąnaudų straipsniai įtraukiami nustatant laikotarpio grynąjį perviršį ar deficitą. Veiklos rezultatų ataskaitoje apskaičiuotas einamųjų metų grynasis deficitas – 444 232 Eur. Sukaupią ankstesnių metų perviršio (deficito) likutį sudarė deficitas – 355 457 Eur. Ataskaitinio laikotarpio pabaigoje sukaupią perviršį (deficitą) sudaro deficitas - 799 689 Eur (4-ojo VSAFAS „Grynojo turto pokyčių ataskaita“ 1 priedas).

Administracijos direktorė

Jolanta Abucevičienė

Ekonominės analizės, finansų ir biudžeto skyriaus  
vedėja

Diana Bagdevičienė

**(Informacijos apie finansinės ir investicinės veiklos pajamas ir sąnaudas pateikimo aukštesniojo ir žemesniojo lygių finansinių ataskaitų aiškinamajame rašte forma)**

**FINANSINĖS IR INVESTICINĖS VEIKLOS PAJAMOS IR SĄNAUDOS**

*Pateikimo valiuta ir tikslumas: eurais*

<b>Eil. Nr.</b>	<b>Straipsnio pavadinimas</b>	<b>Ataskaitinis laikotarpis</b>	<b>Praėjęs ataskaitinis laikotarpis</b>
1	2	3	4
<b>1.</b>	<b>Finansinės ir investicinės veiklos pajamos</b>	<b>35 942,00</b>	<b>32 975,00</b>
1.1.	Pelnas dėl valiutos kurso pasikeitimo		
1.2.	Baudų ir delspinigių pajamos	39 240,00	31 857,00
1.3.	Palūkanų pajamos	-3 298,00	1 118,00
1.4.	Dividendai		
1.5.	Kitos finansinės ir investicinės veiklos pajamos*		
1.6.	Pervestinos finansinės ir investicinės veiklos pajamos		
<b>2.</b>	<b>Finansinės ir investicinės veiklos sąnaudos</b>		
2.1.	Nuostolis dėl valiutos kurso pasikeitimo		
2.2.	Baudų ir delspinigių sąnaudos		
2.3.	Palūkanų sąnaudos	-62 570,00	-59 555,00
2.4.	Kitos finansinės ir investicinės veiklos sąnaudos*		
<b>3.</b>	<b>Finansinės ir investicinės veiklos rezultatas (1-2)</b>	<b>-26 628,00</b>	<b>-26 580,00</b>

\* Reikšmingos sumos turi būti detalizuojamos aiškinamojo rašto tekste.

---

(Informacijos apie mokesčių sumas pagal atskirą mokestį pateikimo žemesniojo lygio finansinių ataskaitų aiškinamajame rašte formos pavyzdys)

**MOKESČIŲ SUMOS PAGAL ATSKIRĄ MOKESTĮ**

Eil. Nr.	Mokesčio pavadinimas	Apskaičiuota mokesčių pajamų suma bendraja verte per ataskaitinį laikotarpį	Gautinos mokesčių sumos ataskaitinio laikotarpio pabaigoje*	Mokesčiai, gauti avansu, ataskaitinio laikotarpio pabaigoje*	Grąžintini mokesčiai ir jų permokos ataskaitinio laikotarpio pabaigoje*
1	2	3	4	5	6
<b>1.</b>	<b>Pajamų ir pelno mokesčių iš viso:</b>	<b>30 625 410,23</b>	<b>724 739,96</b>		
1.1.	Gyventojų pajamų mokestis	30 625 410,23	724 739,96		
1.2.	Pelno mokestis				
1.3.	Socialinis mokestis				
<b>2.</b>	<b>Turto mokesčių iš viso:</b>	<b>1 705 356,85</b>	<b>2 611,90</b>		
2.1.	Žemės mokestis	806 715,24	2 101,03		
2.2.	Paveldimo turto mokestis	35 766,82			
2.3.	Nekilnojamojo turto mokestis	862 874,79	510,87		
<b>3.</b>	<b>Prekių ir paslaugų mokesčių iš viso:</b>	<b>0,00</b>	<b>0,00</b>		
3.1.	Pridėtinės vertės mokestis				
3.2.	Akcizai				
3.3.	Atskaitymai nuo pajamų pagal Lietuvos Respublikos miškų įstatymą				
3.4.	Cukraus sektoriaus mokesčiai				
3.5.	Loterijų ir azartinių lošimų mokestis				
<b>4.</b>	<b>Tarptautinės prekybos ir sandorių mokesčių iš viso:</b>	<b>0,00</b>	<b>0,00</b>		
4.1.	Muitai ir kiti importo mokesčiai, išskyrus PVM ir akcizus				
4.2.	Eksporto mokesčiai				
4.3.	Kiti tarptautinės prekybos ir sandorių mokesčiai				
<b>5.</b>	<b>Kitų mokesčių iš viso:</b>	<b>310 784,23</b>	<b>868,28</b>		
5.1.	Mokestis už valstybinius gamtos išteklius	237 373,81	484,45		
5.2.	Naftos ir dujų išteklių mokestis				
5.3.	Mokestis už aplinkos teršimą	73 410,42	82,46		
5.4.	Mokestis už valstybės turto naudojimą patikėjimo teise				
5.5.	Kiti	0,00	301,37		
<b>6.</b>	<b>Mokesčių sumų iš viso</b>	<b>32 641 551,31</b>	<b>728 220,14</b>		

\* Nurodomos sumos yra įvertintos 17-ojo VSAFAS „Finansinis turtas ir finansiniai įsipareigojimai“ nustatyta tvarka.



(Informacijos apie pagrindinės veiklos kitas pajamas pateikimo žemesniojo ir aukštesniojo lygių finansinių ataskaitų aiškinamajame rašte forma)

**PAGRINDINĖS VEIKLOS KITŲ PAJAMŲ PATEIKIMAS ŽEMESNIOJO IR AUKŠTESNIOJO LYGIŲ VIEŠOJO SEKTORIAUS SUBJEKTO FINANSINIŲ ATASKAITŲ AIŠKINAMAJAME RAŠTE\***

*Pateikimo valiuta ir tikslumas: eurais*

Eil. Nr.	Straipsnio pavadinimas	Ataskaitinis laikotarpis	Praėjęs ataskaitinis laikotarpis
1	2	3	4
<b>1.</b>	<b>Apskaičiuotos pagrindinės veiklos kitos pajamos</b>	<b>1 844 886,00</b>	<b>1 611 103,00</b>
1.1.	Pajamos iš rinkliavų	1 679 742,00	1 395 356,00
1.2.	Pajamos iš pagal Lietuvos Respublikos indėlių ir įsipareigojimų investuotojams draudimo įstatymą mokamų įmokų į fondus		
1.3	Suteiktų paslaugų pajamos**	69 219,00	104 883,00
1.3.1	Suteiktų paslaugų, išskyrus nuomą, pajamos		
1.3.2	Nuomos pajamos (pagrindinė veikla)	69 219,00	104 883,00
1.4.	Kitos	95 925,00	110 864,00
<b>2.</b>	<b>Pervestinos į biudžetą pagrindinės veiklos kitos pajamos</b>		
<b>3.</b>	<b>Pagrindinės veiklos kitos pajamos</b>	<b>1 844 886,00</b>	<b>1 611 103,00</b>

\* Reikšmingos sumos turi būti detalizuojamos viešojo sektoriaus subjekto finansinių ataskaitų aiškinamojo rašto tekste.

\*\* Nurodoma, kokios tai paslaugos, ir, jei suma reikšminga, ji detalizuojama viešojo sektoriaus subjekto finansinių ataskaitų aiškinamojo rašto tekste.

**(Informacijos apie pinigus ir pinigų ekvivalentus pateikimo žemesniojo lygio finansinių ataskaitų  
aiškinamajame rašte forma)**

**INFORMACIJA APIE PINIGUS IR PINIGŲ EKVIVALENTUS**

Eil. Nr.	Straipsnio pavadinimas	Paskutinė ataskaitinio laikotarpio diena		Paskutinė praėjusio ataskaitinio laikotarpio diena	
		iš viso	biudžeto asignavimai	iš viso	biudžeto asignavimai
1	2	3	4	5	6
<b>1.</b>	<b>Pinigai iš valstybės biudžeto (įskaitant Europos Sąjungos finansinę paramą) (1.1+1.2+1.3+1.4–1.5+1.6)</b>				
1.1.	Pinigai bankų sąskaitose				
1.2.	Pinigai kasoje				
1.3.	Pinigai kelyje				
1.4.	Pinigai įšaldytose sąskaitose				
1.5.	Pinigų įšaldytose sąskaitose nuvertėjimas				
1.6.	Pinigų ekvivalentai				
<b>2.</b>	<b>Pinigai iš savivaldybės biudžeto (2.1+2.2+2.3+2.4–2.5+2.6)</b>	<b>4 691 570,05</b>		<b>4 324 132,81</b>	
2.1.	Pinigai bankų sąskaitose	4 691 570,05		4 324 132,81	
2.2.	Pinigai kasoje				
2.3.	Pinigai kelyje				
2.4.	Pinigai įšaldytose sąskaitose				
2.5.	Pinigų įšaldytose sąskaitose nuvertėjimas				
2.6.	Pinigų ekvivalentai				
<b>3.</b>	<b>Pinigai ir pinigų ekvivalentai iš kitų šaltinių (3.1+3.2+3.3+3.4–3.5+3.6+3.7)</b>				
3.1.	Pinigai bankų sąskaitose				
3.2.	Pinigai kasoje				
3.3.	Pinigai kelyje				
3.4.	Pinigai įšaldytose sąskaitose				
3.5.	Pinigų įšaldytose sąskaitose nuvertėjimas				
3.6.	Indėliai, kurių terminas neviršija trijų mėnesių				
3.7.	Kiti pinigų ekvivalentai				
<b>4.</b>	<b>Iš viso pinigų ir pinigų ekvivalentų (1+2+3)</b>	<b>4 691 570,05</b>		<b>4 324 132,81</b>	
<b>5.</b>	<b>Iš jų išteklių fondų lėšos</b>				

(Informacijos apie įsipareigojimų, apskaitoje užregistruotų amortizuotą savikainą, pokyčio per 2022 m. pateikimo žemesnio ir aukštesnio lygių finansinių ataskaitų aiškinamajame rašte forma)

**ĮSIPAREIGOJIMŲ, APSKAITOJE UŽREGISTRUOTŲ AMORTIZUOTA SAVIKAINA, POKYTIS PER 2022 M.**

Eil. Nr.	Finansinių įsipareigojimų pavadinimas	Balansinė vertė ataskaitinio laikotarpio pradžioje	Per ataskaitinį laikotarpį						Balansinė vertė ataskaitinio laikotarpio pabaigoje
			prisiimti įsipareigojimai (įsigijimo savikaina)	finansinių įsipareigojimų pergrupavimas	amortizacijos suma*	valiutos kurso pokyčio įtaka	įvykdyti įsipareigojimai (grąžintos skolos, sumokėtos palūkanos, išpirkti vertybiniai popieriai)	nurašyti įsipareigojimai	
1	2	3	4	5	6	7	8	9	10
<b>1.</b>	<b>Ilgalaikiai skoliniai įsipareigojimai</b>	<b>3 174 117,63</b>	<b>1 952 929,84</b>	<b>-1 256 270,92</b>					<b>3 870 776,55</b>
1.1.	Išleistos obligacijos								
1.2.	Išleisti išdo vekseliai	3 174 117,63	1 952 929,84	-1 256 270,92					3 870 776,55
1.3.	Gautos paskolos								
1.4.	Finansinės nuomos (lizingo) įsipareigojimai								
1.5.	Kiti įsipareigojimai								
<b>2.</b>	<b>Trumpalaikiai skoliniai ir ilgalaikių skolinių įsipareigojimų cinamųjų metų dalis</b>	<b>1 454 430,94</b>		<b>1 256 270,92</b>			<b>-1 454 429,34</b>		<b>1 256 272,52</b>
2.1.	Išleistos obligacijos								
2.2.	Išleisti išdo vekseliai								
2.3.	Gautos paskolos	1 454 430,94		1 256 270,92			-1 454 429,34		1 256 272,52
2.4.	Finansinės nuomos (lizingo) įsipareigojimai								
2.5.	Kiti įsipareigojimai								
<b>3.</b>	<b>Kiti įsipareigojimai</b>								
3.1.	Kiti ilgalaikių įsipareigojimai								
3.2.	Kiti ilgalaikių įsipareigojimų einamųjų metų dalis								
<b>4.</b>	<b>Iš viso</b>	<b>4 628 548,57</b>	<b>1 952 929,84</b>	<b>0,00</b>			<b>-1 454 429,34</b>		<b>5 127 049,07</b>

\* Amortizacijos suma apima finansinio turto įsigijimo savikainos ir amortizuotos savikainos pirminio finansinio turto pripažinimo metu skirtumą ir amortizacijos sumos pasikeitimą per ataskaitinį laikotarpį.

(Informacijos apie gautas paskolas ir išleistus ne nuosavybės vertybinius popierius pateikimo žemesniojo ir aukštesniojo lygių finansinių ataskaitų aiškinamajame rašte forma)

**GAUTOS PASKOLOS IR IŠLEISTI NE NUOSAVYBĖS VERTYBINIAI POPIERIAI PAGAL GRAŽINIMO IR IŠPIRKIMO LAIKOTARPIUS 2022 M. GRUODŽIO 31 D.**

*Pateikimo valiuta ir tikslumas: eurais*

<b>Eil. Nr.</b>	<b>Išpirkimo arba gražinimo terminas</b>	<b>Nominalioji finansinių įsipareigojimų vertė</b>	<b>Balansinė finansinių įsipareigojimų vertė</b>
1	2	3	4
1.	Vieni metai	274 058,00	274 058,00
2.	Nuo vieno iki dvejų metų	428 571,00	428 571,00
3.	Nuo dvejų iki trejų metų	1 486 873,00	1 486 873,00
4.	Nuo trejų iki ketverių metų	820 056,00	820 056,00
5.	Nuo ketverių iki penkerių metų	1 000 000,00	1 000 000,00
6.	Ilgesnis kaip penkeri metai	1 117 491,00	1 117 491,00
<b>7.</b>	<b>Iš viso</b>	<b>5 127 049,00</b>	<b>5 127 049,00</b>

---

(Informacijos apie paskolas pagal įvykdymo terminus ir palūkanų normas pateikimo žemesniojo ir aukštesniojo lygių finansinių ataskaitų aiškinamajame rašte forma)

### INFORMACIJA APIE PASKOLŲ ĮVYKDYMO TERMINUS IR PALŪKANŲ NORMAS

*Pateikimo valiuta ir tikslumas: eurais*

Eil. Nr.	Paskolos grąžinimo terminas	Įsigijimo savikaina ataskaitinio laikotarpio pabaigoje		
		beprocentės paskolos	paskolos su fiksuota palūkanų norma	paskolos su kintama palūkanų norma
1	2	3	4	5
<b>1.</b>	<b>Per vienus metus:</b>			1 256 272,00
1.1.	Trumpalaikės paskolos			
1.2.	Ilgalaikių paskolų einamųjų metų dalis			1 245 272,00
<b>2.</b>	<b>Nuo vieno iki penkerių metų</b>			2 810 467,00
<b>3.</b>	<b>Po penkerių metų</b>			1 060 310,00
<b>4.</b>	<b>Iš viso paskolų (1+2+3)</b>			<b>5 127 049,00</b>

(Informacijos apie įsipareigojimų-dalį (įskaitant finansinės nuomos (lizingo) įsipareigojimus)  
pateikimo žemesniojo ir aukštesniojo lygių finansinių ataskaitų aiškinamajame rašte eurais ir užsienio  
valiutomis forma)

**INFORMACIJA APIE ĮSIPAREIGOJIMŲ DALĮ (ĮSKAITANT FINANSINĖS NUOMOS  
(LIZINGO) ĮSIPAREIGOJIMUS) EURAIS IR UŽSIENIO VALIUTOMIS**

<b>Eil. Nr.</b>	<b>Įsipareigojimų dalis valiuta</b>	<b>Balansinė vertė ataskaitinio laikotarpio pradžioje</b>	<b>Balansinė vertė ataskaitinio laikotarpio pabaigoje</b>
1	2	3	4
1.	Eurais	7 676 140,74	8 805 157,13
2.	JAV doleriais		
3.	Kitomis		
<b>4.</b>	<b>Iš viso</b>	<b>7 676 140,74</b>	<b>8 805 157,13</b>

---

(Informacijos apie suteiktas garantijas dėl paskolų pateikimo aukštesniojo ir žemesniojo lygių finansinių ataskaitų aiškinamajame rašte formos pavyzdys)

SUTEIKTOS GARANTIJOS DĖL PASKOLŲ

Pateikimo valiuta ir tikslumas: eurais, ct

Eil. Nr.	Straipsniai	Paskolų, dėl kurių suteiktos garantijos, likutis ataskaitinio laikotarpio pradžioje	2022 metai				Paskolų, dėl kurių suteiktos garantijos, likutis ataskaitinio laikotarpio pabaigoje
			suteikta paskolų, dėl kurių suteiktos garantijos per ataskaitinį laikotarpį	grąžinta paskolų, dėl kurių buvo suteiktos garantijos per ataskaitinį laikotarpį	įsipareigojimai dėl suteiktų valstybės (savivaldybės) garantijų, kurie priskiriami prie tiesioginės valstybės (savivaldybės) skolos per ataskaitinį laikotarpį	valiutų kursų pasikeitimo įtaka (+/-)	
1	2	3	4	5	6	7=8-3-4+5+6	8
<b>I.</b>	<b>SUTEIKTOS VALSTYBĖS GARANTIJOS DĖL VIDAUS PASKOLŲ</b>						
1.	<b>Valdžios sektorius</b>						
1.1.	Vietos valdžia (savivaldybės)						
1.2.	Valstybės socialinės apsaugos fondai						
2.	<b>Finansų įstaigos</b>						
2.1.	Bankai						
2.2.	Nebankinės finansų įstaigos						
3.	<b>Nefinansų įstaigos</b>						
<b>II.</b>	<b>SUTEIKTOS VALSTYBĖS GARANTIJOS DĖL UŽSIENIO PASKOLŲ</b>						
4.	<b>Valdžios sektorius</b>						
4.1.	Vietos valdžia (savivaldybės)						
4.2.	Valstybės socialinės apsaugos fondai						
5.	<b>Finansų įstaigos</b>						
5.1.	Bankai						
5.2.	Nebankinės finansų įstaigos						
6.	<b>Nefinansų įstaigos</b>						
<b>III.</b>	<b>SUTEIKTOS VALSTYBĖS GARANTIJOS DĖL TARPTAUTINIŲ FINANSŲ INSTITUCIJŲ IŠDUOTŲ PASKOLŲ IR GARANTIJŲ</b>						
<b>IV.</b>	<b>SUTEIKTA VALSTYBĖS GARANTIJŲ DĖL PASKOLŲ, IŠ VISO (I+II+III)</b>						
<b>V.</b>	<b>SUTEIKTOS SAVIVALDYBĖS GARANTIJOS DĖL VIDAUS IR UŽSIENIO PASKOLŲ</b>	1 505 798,78	9 760,59	-281 168,87		0,00	1 234 390,50
<b>VI.</b>	<b>SUTEIKTOS VALSTYBĖS IR SAVIVALDYBĖS GARANTIJOS DĖL PASKOLŲ, IŠ VISO (IV+V)</b>	1 505 798,78	9 760,59	-281 168,87		0,00	1 234 390,50

(Informacijos apie finansavimo sumas pagal šaltinį, tikslinę paskirtį ir jų pokyčius per ataskaitinį laikotarpį pateikimo žemesniojo lygio finansinių ataskaitų aiškinamajame rašte forma)

**FINANSAVIMO SUMOS PAGAL ŠALTINĮ, TIKSLINĘ PASKIRTĮ IR JŲ POKYČIAI PER ATASKAITINĮ LAIKOTARPĮ**

Pateikimo valiuta ir tikslumas: eurais, ct

Eil. Nr.	Finansavimo sumos	Per ataskaitinį laikotarpį										
		Finansavimo sumų likutis ataskaitinio laikotarpio pradžioje	Finansavimo sumos (gautos), išskyrus neatlygintinai gautą turą	Finansavimo sumų pergrupavimas	Neatlygintinai gautas turtas	Perduota kitiems viešojo sektoriaus subjektams	Finansavimo sumų sumažėjimas dėl turto pardavimo	Finansavimo sumų sumažėjimas dėl jų panaudojimo savo veiklai	Finansavimo sumų sumažėjimas dėl jų perdavimo ne viešojo sektoriaus subjektams	Finansavimo sumos (grąžintos)	Finansavimo sumų pasikeitimas	Finansavimo sumų likutis ataskaitinio laikotarpio pabaigoje
1	2	3	4	5	6	7	8	9	10	11	12	13
1.	<b>IS valstybės biudžeto (išskyrus valstybės biudžeto asignavimų dalį, gautą iš Europos Sąjungos, užsienio valstybių ir tarptautinių organizacijų):</b>	85 829,50	22 613 231,61	0,00		-22 469 975,42	0,00	0,00		-217 595,31		11 490,38
1.1.	nepiniginiam turtui įsigyti	0,00	1 127 836,53	135 232,30		-1 263 068,83						0,00
1.2.	kitoms išlaidoms kompensuoti	85 829,50	21 485 395,08	-135 232,30		-21 206 906,59				-217 595,31		11 490,38
2.	<b>IS savivaldybės biudžeto (išskyrus savivaldybės biudžeto asignavimų dalį, gautą iš Europos Sąjungos, užsienio valstybių ir tarptautinių organizacijų):</b>											
2.1.	nepiniginiam turtui įsigyti											
2.2.	kitoms išlaidoms kompensuoti											
3.	<b>IS Europos Sąjungos, užsienio valstybių ir tarptautinių organizacijų (finansavimo sumų dalis, kuri gaunama iš Europos Sąjungos, neįskaitant finansavimo sumų iš valstybės ar savivaldybės biudžetų ES projektams finansuoti):</b>	40 388,89	174 509,10	0,00		-201 125,93				0,00		13 772,06
3.1.	nepiniginiam turtui įsigyti											
3.2.	kitoms išlaidoms kompensuoti	40 388,89	174 509,10			-201 125,93						13 772,06
4.	<b>IS kitų šaltinių:</b>											
4.1.	nepiniginiam turtui įsigyti											
4.2.	kitoms išlaidoms kompensuoti											
5.	<b>IS viso finansavimo sumų</b>	<b>126 218,39</b>	<b>22 787 740,71</b>	<b>0,00</b>	<b>0,00</b>	<b>-22 671 101,35</b>	<b>0,00</b>	<b>0,00</b>	<b>0,00</b>	<b>-217 595,31</b>	<b>0,00</b>	<b>25 262,44</b>

\* Šioje skiltyje rodomas finansavimo sumų pergrupavimas: praėjusio ataskaitinio laikotarpio klaidų taisymas; valiutos kurso įtaka pinigų likučiams, susijusiems su finansavimo sumomis; finansavimo sumų dalis, pagal 26-ojo VSAFAS „Fondų apskaita ir finansinių ataskaitų rinkinys“ 24 punktą pripažinta valstybės izdo finansavimo pajamomis.



**Informacijos apie finansavimo sumas pagal šaltinį, tikslinę paskirtį ir jų pokyčius per ataskaitinį laikotarpį pateikimo žemesniojo lygio finansinių ataskaitų aiškinamajame rašte forma)**

**FINANSAVIMO SUMŲ LIKUČIAI**

*Pateikimo valiuta ir tikslumas: eurai, ct*

Eil. Nr.	Finansavimo šaltinis	Ataskaitinio laikotarpio pradžioje			Ataskaitinio laikotarpio pabaigoje		
		Finansavimo sumos (gautinos)	Finansavimo sumos (gautos)	Iš viso	Finansavimo sumos (gautinos)	Finansavimo sumos (gautos)	Iš viso
1	2	3	4	5=3+4	6	7	8=6+7
1.	Iš valstybės biudžeto (išskyrus valstybės biudžeto asignavimų dalį, gautą iš Europos Sąjungos, užsienio valstybių ir tarptautinių organizacijų)		85 829,50	85 829,50		11 490,38	11 490,38
2.	Iš savivaldybės biudžeto (išskyrus savivaldybės biudžeto asignavimų dalį, gautą iš Europos Sąjungos, užsienio valstybių ir tarptautinių organizacijų)						
3.	Iš Europos Sąjungos, užsienio valstybių ir tarptautinių organizacijų (finansavimo sumų dalis, kuri gaunama iš Europos Sąjungos, neįskaitant finansavimo sumų iš valstybės ar savivaldybės biudžetų ES projektams finansuoti)		40 388,89	40 388,89		13 772,06	13 772,06
4.	Iš kitų šaltinių						
5.	Iš viso		126 218,39	126 218,39		25 262,44	25 262,44